

BAB V

IMPLEMENTASI DAN PEMBAHASAN

5.1 Sistem Yang Digunakan

Untuk dapat menjalankan aplikasi sistem informasi penjualan pada perusahaan ZAM ZAM dibutuhkan :

5.1.1 Software Pendukung

1. Sistem Operasi Microsoft Windows XP, Vista dan 7
2. MySQL Server 5.5
3. Microsoft VB.NET 2005

5.1.2 Hardware Pendukung

1. Microprocessor Pentium Core 2 Duo atau lebih tinggi
2. Harddisk 80 GB
3. RAM 2 GB atau lebih tinggi
4. Monitor 14" atau lebih besar, disesuaikan dengan kebutuhan
5. Mouse + Keyboard

5.2 Cara Setup Program

Setelah semua komponen yang dibutuhkan telah terpenuhi, maka langkah pertama yang harus dilakukan adalah menginstal program Sistem Informasi Penjualan Penjualan tabung gas Langkah-langkahnya sebagai berikut :

1. Buka folder Penjualan pada CD Laporan Akhir ini.



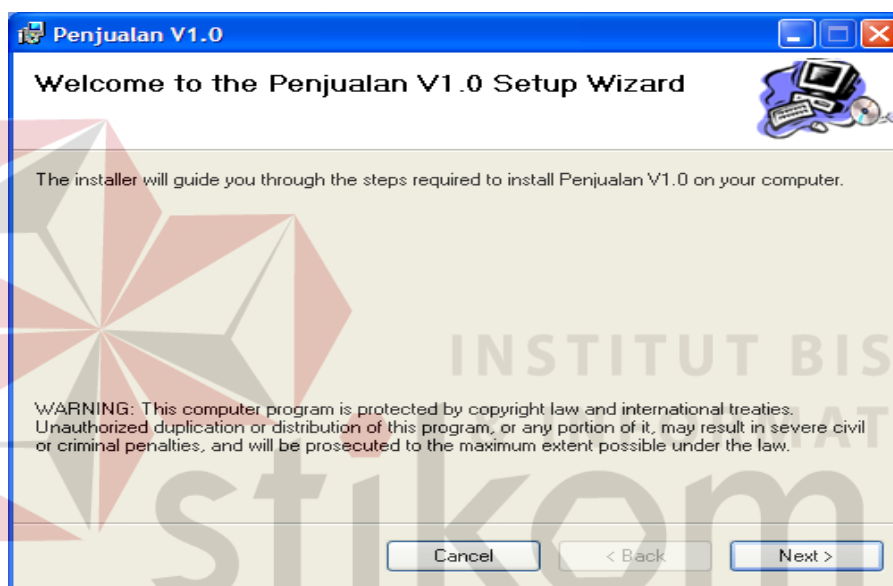
Gambar 5.1 Folder Penjualan V1.0

2. Klik 2 kali pada file penjualan. msi seperti yang ada pada gambar 5.2 di bawah ini.



Gambar 5.2 Icon Penjualan.msi

3. Setelah di-klik 2 kali, maka akan muncul jendela instalasi seperti pada gambar berikut ini :

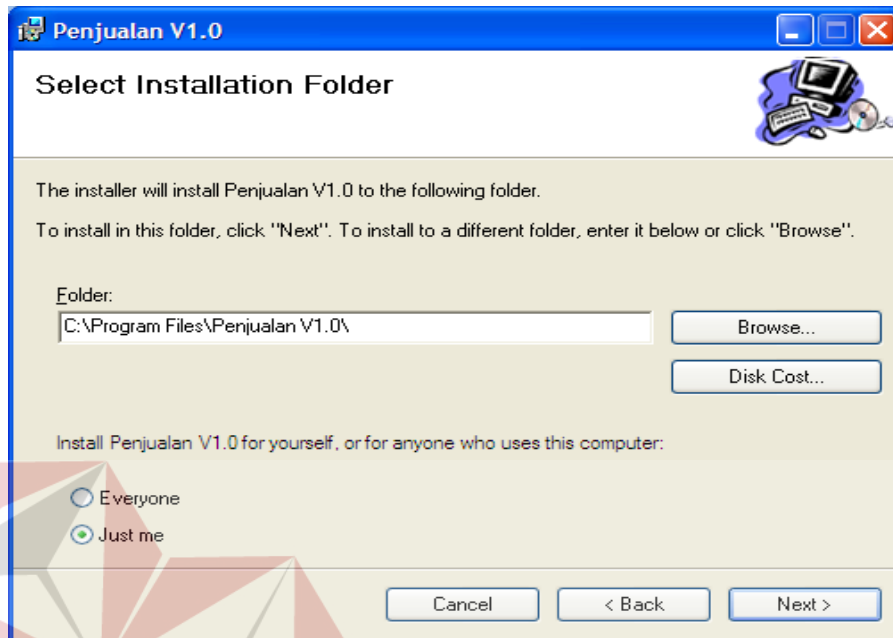


Gambar 5.3 Jendela instalasi

4. Klik Next, lalu akan muncul pilihan lokasi folder instalasi program untuk meletakkan file dari program sistem informasi perumahan ini. Lokasi dari file ini dapat diubah dengan meng-klik tombol browse, lalu meletakkannya dalam folder sesuai dengan yang diinginkan. Untuk mengetahui informasi mengenai ukuran file dan sisa memori yang tersedia, klik button Disk Cost. Jika telah selesai mengatur semua, silakan klik Next. Untuk pilhan Everyone program akan digunakan disemua user namun jika Just Me maka program akan dijalankan pada user yang

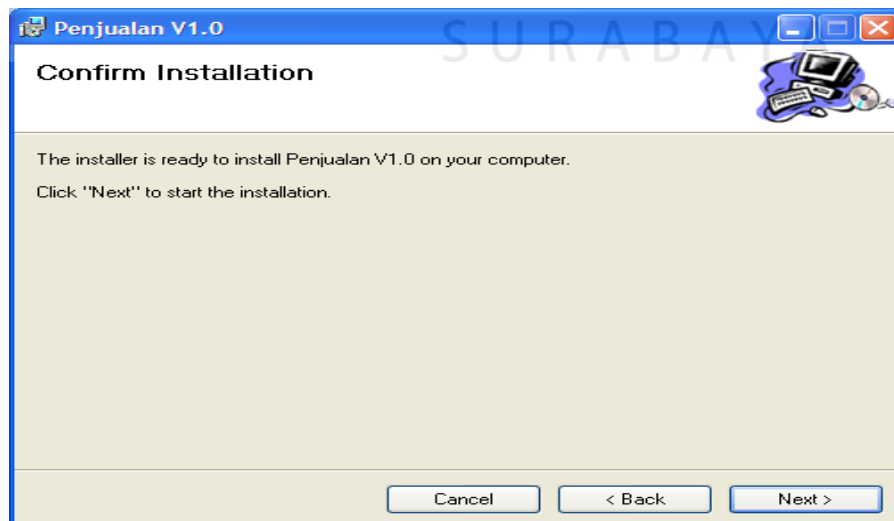
meinstal program ini . Jika ingin kembali ke langkah yang sebelumnya, klik Back.

Jika ingin membatalkan instalasi klik Cancel.



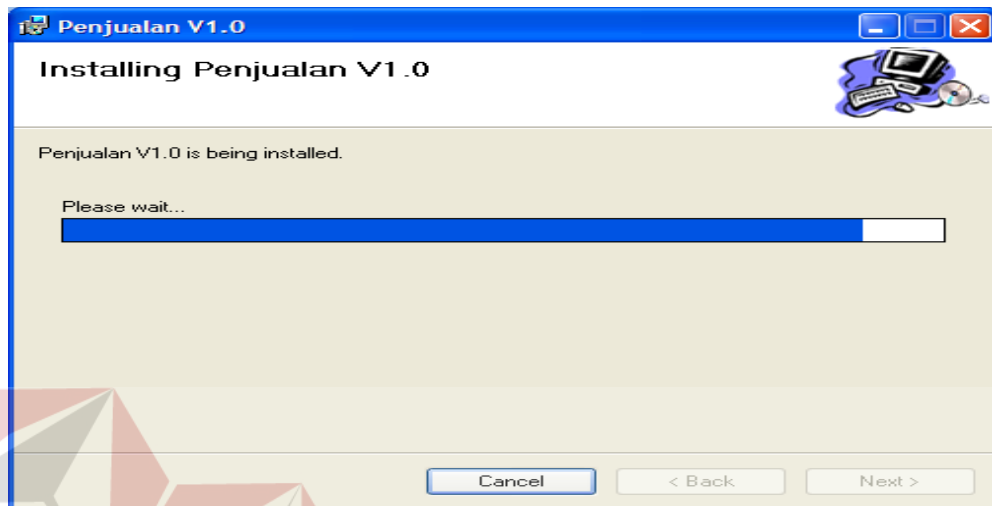
Gambar 5.4 Jendela untuk mengatur folder instalasi

5. Muncul jendela untuk mengkonfirmasi instalasi. Jika yakin untuk menginstal program ini, maka klik Next. Jika ingin kembali ke langkah yang sebelumnya, klik Back. Jika ingin membatalkan instalasi klik Cancel.



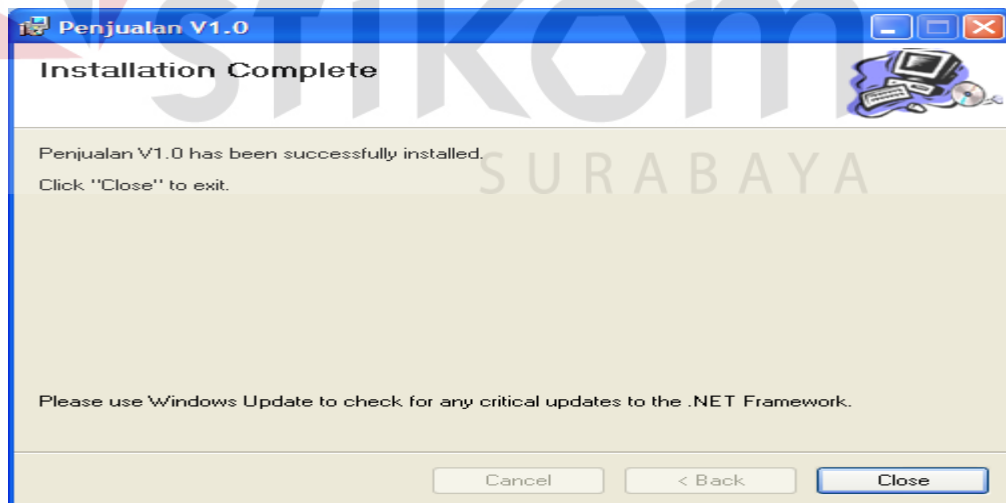
Gambar 5.5 Jendela Konfirmasi instalasi program

6. Setelah mengklik Next, maka akan muncul sebuah jendela yang akan menunjukkan progress dari proses instalasi program ini seperti pada gambar di bawah ini.



Gambar 5.6 Jendela Proses Instalasi Program

7. Apabila proses instalasi sukses maka akan muncul jendela Installation Complete



Gambar 5.7 Jendela yang menunjukkan instalasi selesai

8. pada desktop akan keluar shortcut dan program baru pada menu Start. Anda dapat menamai kembali shortcut tersebut dan sesuaikan icon dengan keinginan anda.



Gambar 5.8 Shortcut Program Sistem Informasi Penjualan

5.3 Penjelasan Pemakaian

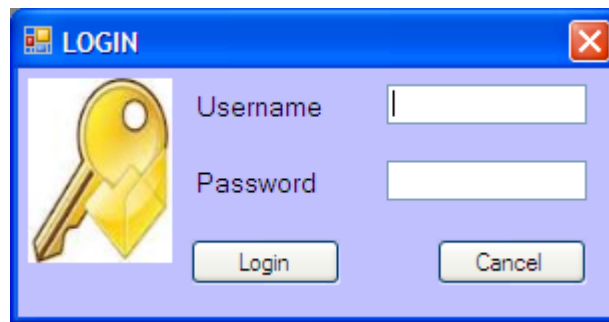
Langkah selanjutnya pengguna sistem dapat menggunakan program sistem informasi penjualan V1.0. Berikut ini merupakan penjelasan pemakaian dari program tersebut :

5.3.1 Form Menu Utama



Gambar 5.1 Form Menu Utama

Form menu utama ini digunakan untuk menampilkan dan menampung seluruh form sehingga langkah awal untuk menampilkan seluruh form lakukan login terlebih dahulu dengan benar. Dengan cara klik File pilih Login.



Gambar 5.2 Login Form

Pada form login ini diisi dengan user dan password yang telah diberikan oleh pihak admin sehingga admin mempunyai hak akses penuh terhadap program ini mulai dari create data master, melihat laporan sampai dengan pembuatan user privilege di masing-masing bagian.



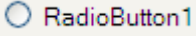





Apabila anda login dan sukses maka data menu sesuai dengan privilege anda akan terbuka sebagai contoh menggunakan user admin, tampilannya sebagai berikut:



Gambar 5.11 Daftar Menu Admin

Ada beberapa fungsi button yang digunakan dalam program ini, berikut ini merupakan penjelasan:

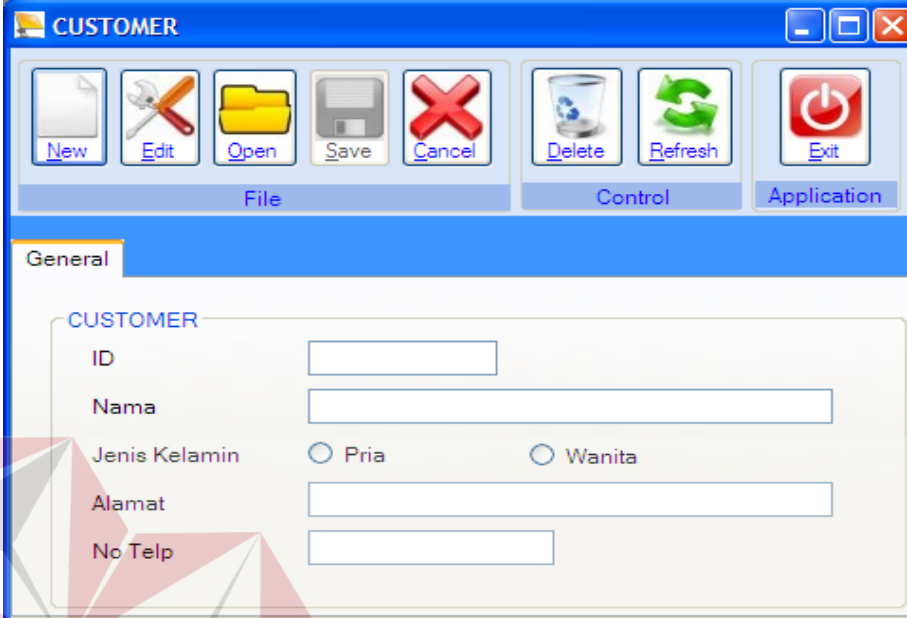
Tabel 5.1 Tabel Referensi Fungsi Toolbox Program

Nama Kontrol	Fungsi
 Textbox	Tombol ini digunakan sebagai minputkan atau meedit data
 Combobox	Tombol ini digunakan untuk menginputkan pilihan atau memilih satu pilihan.
 Radiobutton	Radiobutton seperti ini digunakan untuk menentukan suatu pilihan
 Button New	Tombol ini berfungsi untuk membuat data baru
 Button Edit	Tombol ini berfungsi untuk sebelum melakukan proses edit atau sebagai mengaktifkan fungsi untuk edit
 Button Open	Tombol ini digunakan untuk membuka data explorer, dan dapat digunakan untuk mencari data baik yang akan di edit maupun dihapus
 Button Save	Tombol ini digunakan untuk menyimpan data baik data baru maupun data yang telah di edit
 Button Lookup	Digunakan untuk meinputkan data yang telah ada didalam table yang saling berhubungan

Nama Kontrol	Fungsi
 Button Cancel	Tombol ini berfungsi untuk membatalkan baik yang sifatnya data baru maupun perubahan data
 Button Delete	Tombol ini digunakan untuk menghapus data yang dipilih
 Button Refresh	Tombol ini berfungsi untuk merefresh form
 Button Summary	Tombol ini berfungsi untuk menghitung total atau memproses suatu perhitungan
 Button Print	Tombol ini digunakan untuk mencetak bukti transaksi maupun laporan
 Button Exit	Tombol ini digunakan untuk keluar dari form
 Data Gridview	<i>Columns</i> ini digunakan untuk menampung data-data yang perlu ditampilkan

5.3.2 Form Master

A. Form Master Customer

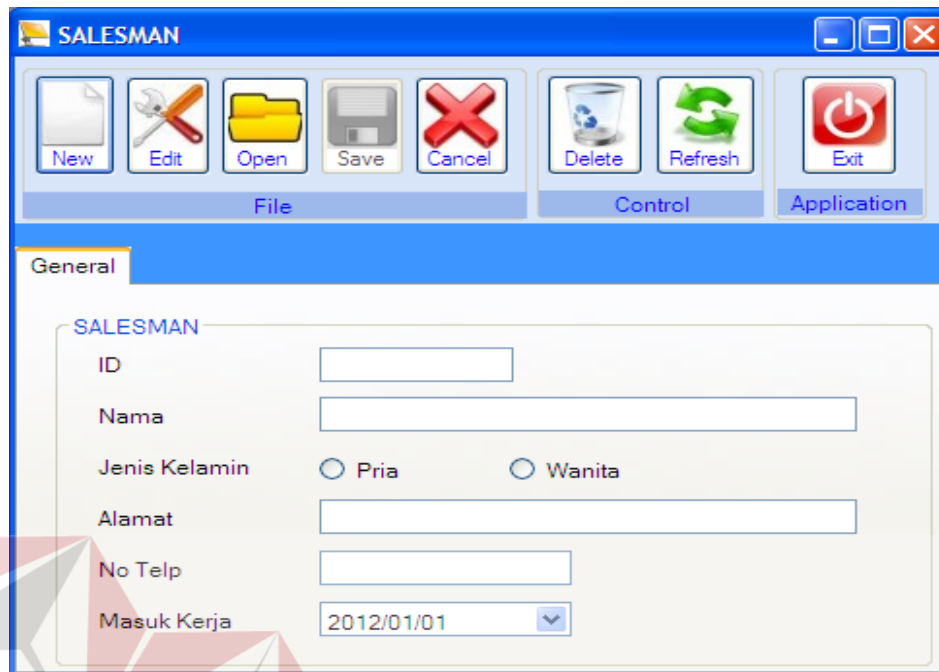


The image shows a screenshot of a software application window titled "CUSTOMER". The window has a blue title bar with standard Windows window controls (minimize, maximize, close). Below the title bar is a menu bar with three sections: "File", "Control", and "Application". The "File" section contains buttons for "New", "Edit", "Open", "Save", and "Cancel". The "Control" section contains buttons for "Delete" and "Refresh". The "Application" section contains an "Exit" button. Below the menu bar is a "General" tab. The form area is titled "CUSTOMER" and contains the following fields: "ID" (text input), "Nama" (text input), "Jenis Kelamin" (radio buttons for "Pria" and "Wanita"), "Alamat" (text input), and "No Telp" (text input). A large, semi-transparent watermark is visible in the background, featuring a stylized star logo and the text "INSTITUT BISNIS & INFORMATIKA STIKOM SURABAYA".

Gambar 5.12 Form Customer

Form ini digunakan untuk maintenance data master customer, yang perlu diinputkan adalah, ID, Nama, Jenis Kelamin, Alamat, dan No Telp untuk ID akan di create secara otomatis dengan cara klik button new kemudian untuk jenis kelamin pilih salah satu

B. Form Master Salesman



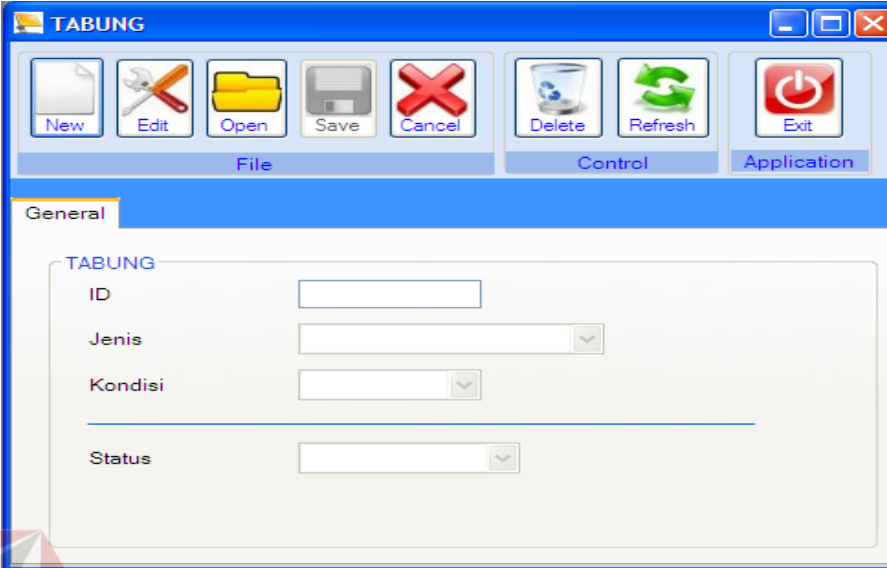
The screenshot shows a Windows-style application window titled "SALESMAN". The window has a menu bar with three sections: "File" (containing New, Edit, Open, Save, Cancel), "Control" (containing Delete, Refresh), and "Application" (containing Exit). Below the menu bar is a "General" tab. The form contains the following fields:

SALESMAN	
ID	<input type="text"/>
Nama	<input type="text"/>
Jenis Kelamin	<input type="radio"/> Pria <input type="radio"/> Wanita
Alamat	<input type="text"/>
No Telp	<input type="text"/>
Masuk Kerja	<input type="text" value="2012/01/01"/>

Gambar 5.13 Form Salesman

Form ini digunakan untuk maintenance data master salesman, yang perlu diinputkan adalah, ID, Nama, Jenis Kelamin, Alamat, No Telp, dan Masuk Kerja untuk ID akan di create secara otomatis dengan cara klik button new kemudian untuk jenis kelamin pilih salah satu

C. Form Master Tabung Gas

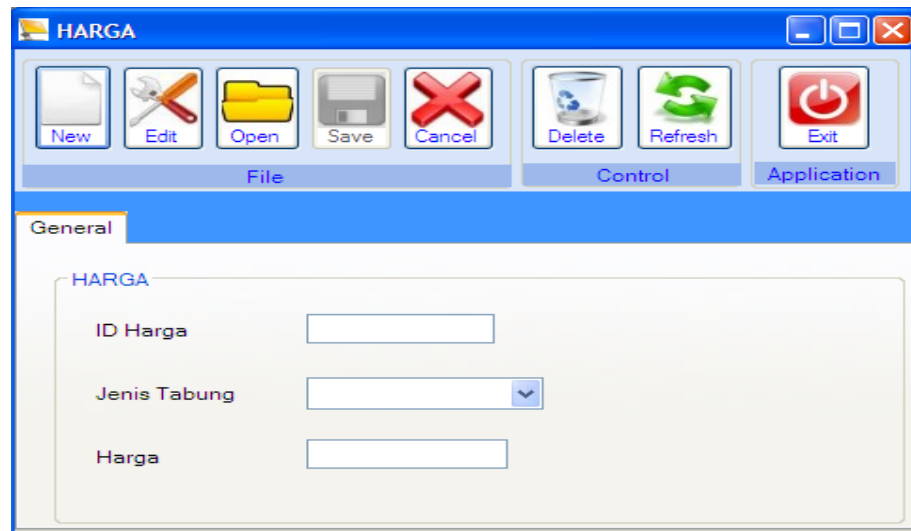


The image shows a screenshot of a Windows application window titled 'TABUNG'. The window has a blue title bar with standard minimize, maximize, and close buttons. Below the title bar is a menu bar with three sections: 'File', 'Control', and 'Application'. The 'File' section contains icons for 'New', 'Edit', 'Open', 'Save', and 'Cancel'. The 'Control' section contains icons for 'Delete' and 'Refresh'. The 'Application' section contains an 'Exit' icon. Below the menu bar is a 'General' tab. The 'General' tab contains a form with the following fields: 'ID' (text input), 'Jenis' (dropdown menu), 'Kondisi' (dropdown menu), and 'Status' (dropdown menu). The form is titled 'TABUNG' and is currently empty.

Gambar 5.14 Form Tabung Gas

Form ini digunakan untuk maintenance data master tabung gas, yang perlu diinputkan adalah, id, jenis tabung, kondisi tabung, dan status untuk ID akan di create secara otomatis dengan cara klik button new dan dapat diinout sendiri kemudian untuk kondisi pilihannya baik dan rusak sedangkan untuk status 1 posisi tabung berada di gudang, 2 posisi tabung sedang berada *customer* dan posisi 3 kondisi tabung berada posisi pengisian.

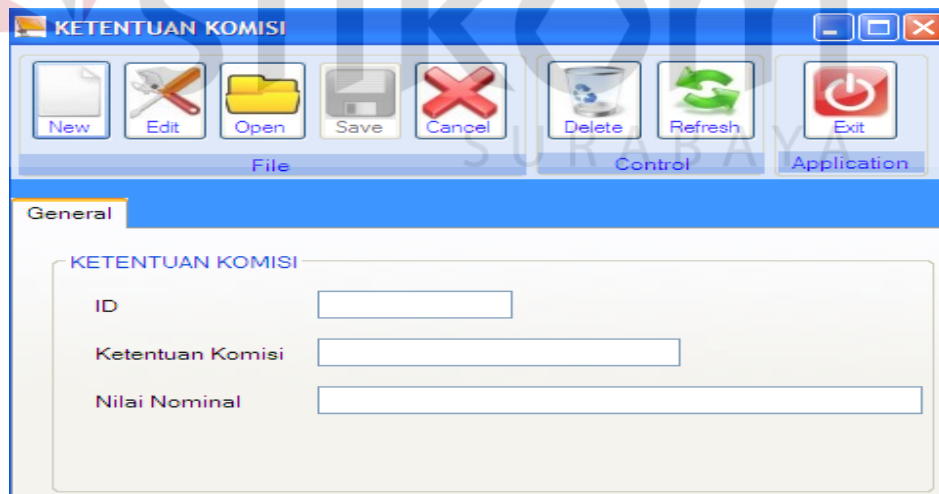
D. Form Master Harga



Gambar 5.15 Form Harga

Form ini digunakan untuk maintenance data master harga, yang perlu diinputkan adalah, id, jenis tabung, dan harga. Untuk ID akan di create secara otomatis dengan cara klik button new

E. Form master Ketentuan Komisi



Gambar 5.16 Form Ketentuan Komisi

Form ini digunakan untuk maintenance data master ketentuan komisi, yang perlu diinputkan adalah, id, ketentuan komisi, dan nilai nominal. Untuk ID akan di create secara otomatis dengan cara klik button new

5.3.3 Form Transaksi

A. Form Transaksi Pemesanan

Gambar 5.17 Form Transaksi pemesanan

Form ini digunakan untuk maintenance data transaksi pemesanan, yang perlu diinputkan adalah, id, Tgl Pemesanan, customer, dan salesman. Untuk ID akan di create secara otomatis dengan cara klik button new kemudian untuk mengisi data customer dan salesman klik button lookup. Untuk pengambilan data tabung klik button lookup disebelah id tabung kemudian muncul jendela explorer dan pilih datanya kemudian ok setelah itu klik button add untuk menambahnya kedalam data pesanan, apabila ingin menghapus data yang terlanjur di add maka pilih data tersebut dengan klik 1 x kemudian klik button remove, setiap data yang diinputkan bisa dilihat dibagian kanan form terlihat detail jumlah dari masing-masing tabung gas.

B. Form Transaksi Penjualan

Gambar 5.18 Form Transaksi penjualan

Form ini digunakan untuk maintenance data transaksi penjualan, yang perlu diinputkan adalah, id penjaualan, id pemesanan, tgl penjualan, id komisi, dan total penjualan Untuk id penjualan akan di create secara otomatis dengan cara klik button new kemudian untuk mengisi data id pemesanan dan id komisi klik button lookup. Didalam datagridview akan muncul detail pemesanan kemudian klik button summary maka akan muncul total penjualan kemudian klik save.

C. Form Transaksi Hitung Komisi

ID_SALESMAN	ID_PENJUALAN	ID_KOMISI	NILAI_NOMINAL
*			

Gambar 5.19 Form Transaksi Hitung Komisi

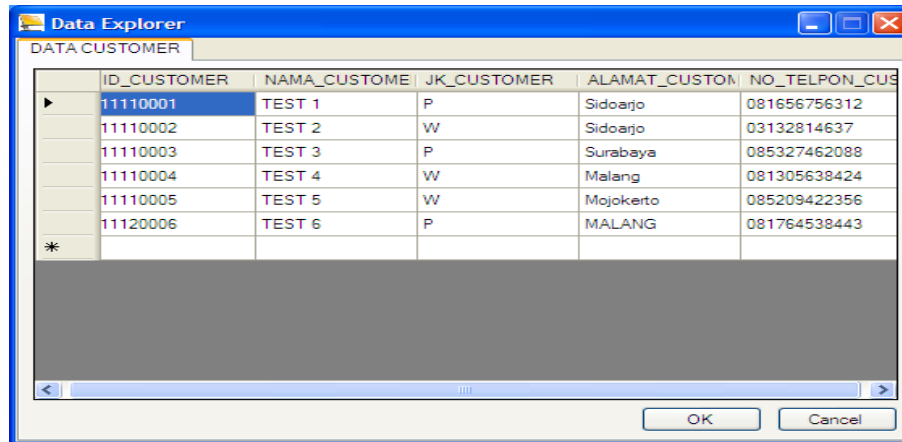
Form ini digunakan untuk maintenance data transaksi hitung komisi, yang perlu diinputkan adalah, no bukti, periode, salesman, dan total komisi. Untuk no bukti akan di create secara otomatis dengan cara klik button new kemudian untuk mengisi data id salesman klik button lookup. Didalam datagridview akan muncul detail komisi dari masing-masing salesman kemudian klik button summary maka akan muncul total komisi kemudian klik save.

D. Form Transaksi Pembayaran

Gambar 5.20 Form Transaksi Pembayaran

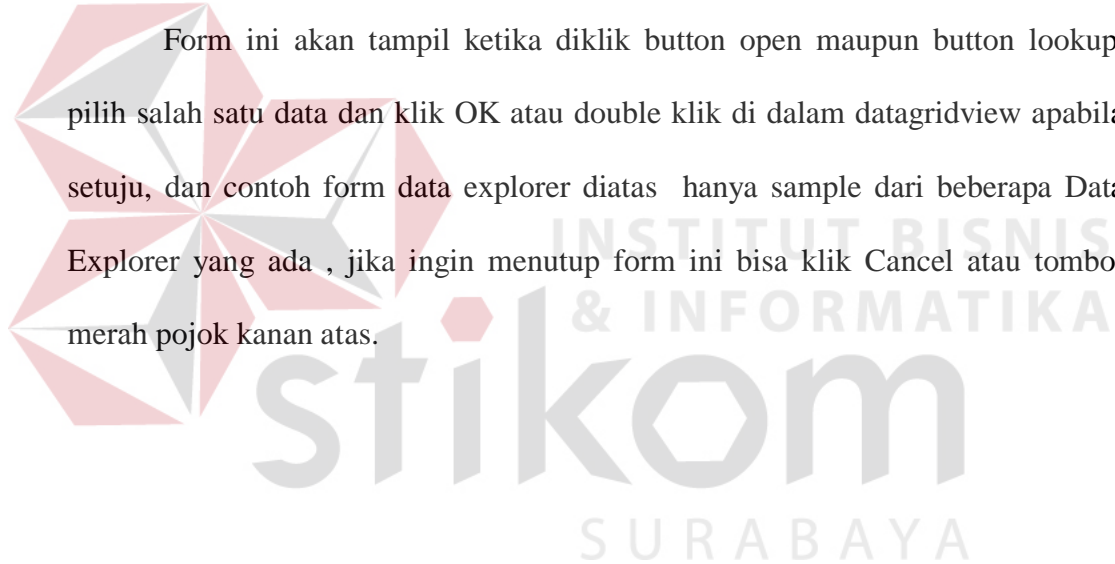
Form ini digunakan untuk maintenance data transaksi pembayaran, yang perlu diinputkan adalah, no bukti, tgl pembayaran, total pembayaran, id penjualan, total penjualan, terbayar, sisa kredit, dibayar, status faktur. Untuk no bukti akan di create secara otomatis dengan cara klik button new kemudian untuk mengisikan data id penjualan klik button lookup. Didalam datagridview atas dan bawah akan muncul detail pembayaran dari masing-masing penjualan dan no bukti pembayaran kemudian klik save dibawah, kemudian masukkan nilai nominal dikolom uang pembayaran untuk mengetahui uang kembalian apabila dibutuhkan.

E. Form Data Explorer



Gambar 5.21 Form Data Explorer

Form ini akan tampil ketika diklik button open maupun button lookup, pilih salah satu data dan klik OK atau double klik di dalam datagridview apabila setuju, dan contoh form data explorer diatas hanya sample dari beberapa Data Explorer yang ada, jika ingin menutup form ini bisa klik Cancel atau tombol merah pojok kanan atas.



5.3.4 Form Laporan

A. Form Bukti Transaksi Pemesanan

LAPORAN DATA MASTER CUSTOMER

Main Report

ZAMZAM
Menyediakan: Oksigen, Acetyline, Nitrogen, Argon, CO₂, H₂, dll.
Griya Kebraon Selatan VII Blok G-24 Surabaya
Telp. 0816529482- (031) 60100151

**Bukti Pemesanan
Tabung Gas**

ID Pemesanan	: 11120004	ID Customer	: 11120006
Tgl Pemesanan	: 15/12/2011	Nama Customer	: TEST 6
ID Salesman	: 11000001	Alamat	: MALANG

Daftar Pesanan Tabung Gas

Jenis Tabung	Jumlah
Nitrogen	1
Oksigen	2
Total Pesanan	3

Surabaya, 05/01/2012

Customer: TEST 6 Salesman: AMIR. S

Current Page No.: 1 Total Page No.: 1 Zoom Factor: 100%

Gambar 5.22 Form Bukti Transaksi Pemesanan

Form cetak bukti transaksi pemesanan dipanggil di button print pada form transaksi pemesanan, didalam form ini ditampilkan report yang bisa dicetak yang menampilkan mulai id pemesanan, tgl pemesanan, id salesman, id customer, nama customer, alamat, dan daftar pesanan tabung gas.

B. Form Bukti Transaksi Penjualan

FAKTUR PENJUALAN

Main Report

 **ZAM ZAM**
Menyediakan: Oksigen, Acetyline, Nitrogen, Argon, CO2, H2, dll.
Griya Kebraon Selatan VII Blok G-24 Surabaya
Telp. 0816529482- (031) 60100151

Faktur Penjualan dan Surat Jalan

ID Penjualan : 1112-00004 ID Customer : 11120006
 ID Pemesanan : 11120004 Nama Customer : TEST 6
 Tgl Penjualan : 15/12/2011 Alamat : MALANG

Jenis Gas	Jumlah	Harga	Sub Total
Nitrogen	1	Rp 96.000,00	Rp 96.000,00
Oksigen	2	Rp 70.000,00	Rp 140.000,00
Total			Rp 236.000,00

Surabaya, 05/01/2012

CUSTOMER DRIVER ZAM ZAM

TEST 6 _____ _____

Current Page No.: 1 Total Page No.: 1 Zoom Factor: 100%

Gambar 5.23 Form Bukti Transaksi Penjualan

Form cetak bukti penjualan dipanggil di button print pada form transaksi penjualan, didalam form ini ditampilkan report yang bisa dicetak yang menampilkan mulai id penjualan, id pemesanan, tgl penjualan, id customer, nama customer, alamat, dan daftar detail penjualan tabung gas.

C. Form Bukti Transaksi Pembayaran

ZAM ZAM
Menyediakan: Oksigen, Acetyline, Nitrogen, Argon, CO2, H2, dll.
Griya Kebraon Selatan VII Blok G-24 Surabaya
Telp. 0816529482- (031) 60100151

Bukti Pembayaran

No Pembavaran : 11120005
Tel Pembavaran : 15/12/2011

ID Customer : 11120006
Nama Customer : TEST 6
Alamat : MALANG

ID Penjualan	Total Penjualan	Terbayar	Sisa Kredit	Status Faktur
1112-00004	Rp 236.000,00	Rp 213.000,00	Rp 0,00	LUNAS
Total Pembayaran :		Rp 213.000,00		

Surabaya, 05/01/2012
ZAM ZAM

CUSTOMER _____
TEST 6

Current Page No.: 1 Total Page No.: 1 Zoom Factor: 100%

Gambar 5.24 Form Bukti Transaksi Pembayaran

Form cetak bukti transaksi pembayaran dipanggil di button print pada form transaksi pembayaran, didalam form ini ditampilkan report yang bisa dicetak yang menampilkan mulai no pembayaran, tgl pembayaran, id customer, nama customer, alamat dan detail pembayaran.

D. Form Bukti Transaksi Pembayaran Komisi

ZAM ZAM
Menyediakan: Oksigen, Acetyline, Nitrogen,
Argon, CO2, H2, dll.
Griya Kebraon Selatan VII Blok G-24 Surabaya
Telp. 0816529482- (031) 60100151

Bukti Pembayaran Komisi

ID Komisi : 11120004
Periode : 2011/Desember
ID Salesman : 1100001

ID Penjualan	Nominal
1112-00001	Rp 2.000,00
1112-00004	Rp 2.000,00
Total	: Rp 4.000,00

Surabaya, 05/01/2012
ZAMZAM

SALESMAN
AMIR.S

Current Page No.: 1 Total Page No.: 1 Zoom Factor: 100%

Gambar 5.25 Form Bukti Transaksi Pembayaran Komisi

Form cetak bukti transaksi pembayaran komisi dipanggil di button print pada form transaksi komisi, didalam form ini ditampilkan report yang bisa dicetak yang menampilkan id komisi, periode, id salesman, dan detail komisi.

E. Laporan Data Master Customer

ZAM ZAM
Menyediakan: Oksigen, Acetyline, Nitrogen, Argon, CO2, H2, dll.
Griya Kebraon Selatan VII Blok G-24 Surabaya

05/01/2012

Laporan Data Master Customer

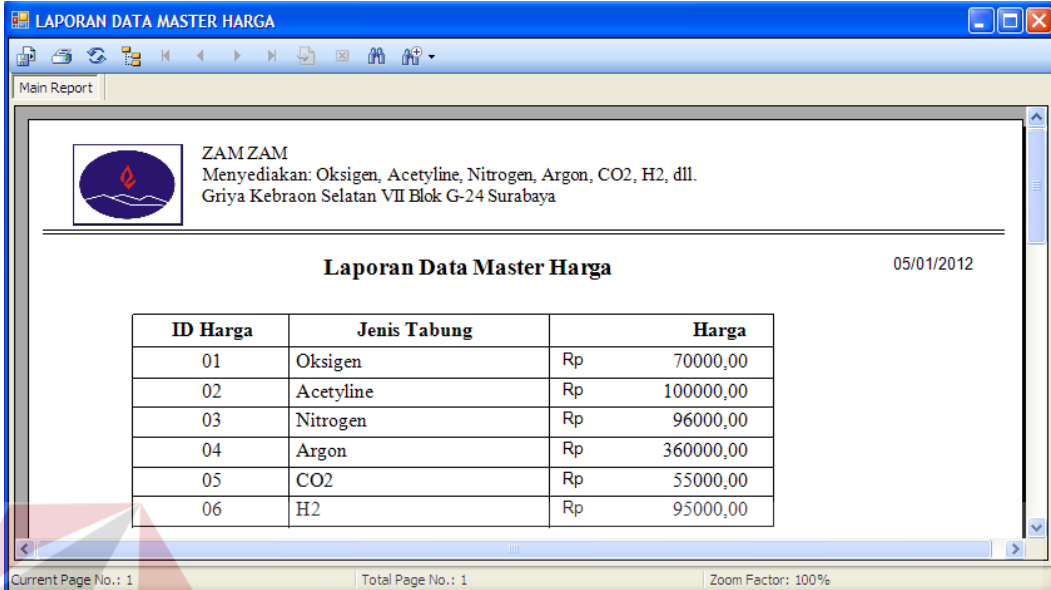
ID Customer	Nama	Jenis Kelamin	Alamat	No Telpon
11110001	TEST 1	P	Sidoarjo	081656756312
11110002	TEST 2	W	Sidoarjo	03132814637
11110003	TEST 3	P	Surabaya	085327462088
11110004	TEST 4	W	Malang	081305638424
11110005	TEST 5	W	Moiokerto	085209422356
11120006	TEST 6	P	Malang	081764538443

Current Page No.: 1 Total Page No.: 1 Zoom Factor: 100%

Gambar 5.26 Laporan Data Master Customer

Form cetak laporan data master customer, data ini diambil dari tabel customer, kolom yang ditampilkan mulai dari id customer, nama, jenis kelamin, alamat dan no telpon, form ini terletak di menu data laporan data master customer.

F. Laporan Data Master Harga



ZAM ZAM
Menyediakan: Oksigen, Acetyline, Nitrogen, Argon, CO2, H2, dll.
Griya Kebraon Selatan VII Blok G-24 Surabaya

Laporan Data Master Harga 05/01/2012

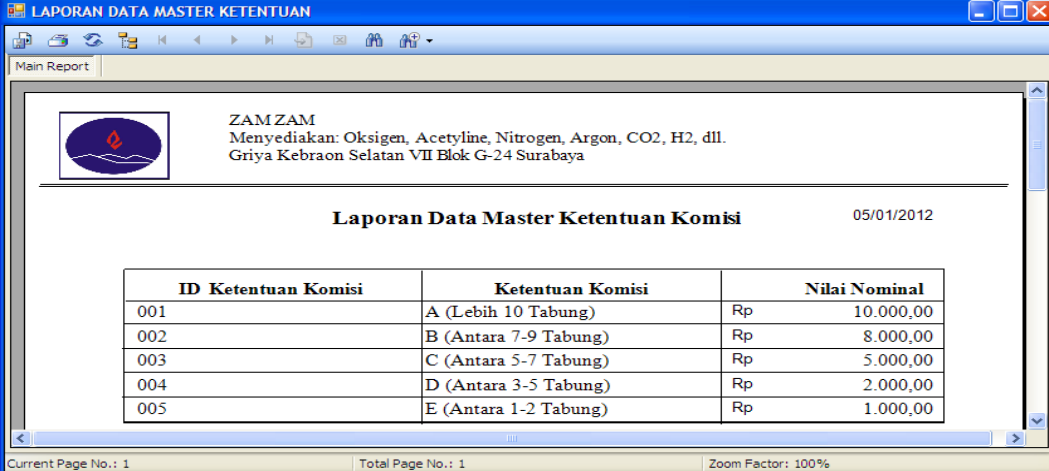
ID Harga	Jenis Tabung	Harga
01	Oksigen	Rp 70000,00
02	Acetyline	Rp 100000,00
03	Nitrogen	Rp 96000,00
04	Argon	Rp 360000,00
05	CO2	Rp 55000,00
06	H2	Rp 95000,00

Current Page No.: 1 Total Page No.: 1 Zoom Factor: 100%

Gambar 5.27 Laporan Data Master Harga

Form cetak laporan data master harga, data ini diambil dari tabel harga, kolom yang ditampilkan mulai dari id harga, jenis tabung, harga, form ini terletak di menu data laporan data master customer.

G. Laporan Data Master Ketentuan Komisi



ZAM ZAM
Menyediakan: Oksigen, Acetyline, Nitrogen, Argon, CO2, H2, dll.
Griya Kebraon Selatan VII Blok G-24 Surabaya

Laporan Data Master Ketentuan Komisi 05/01/2012

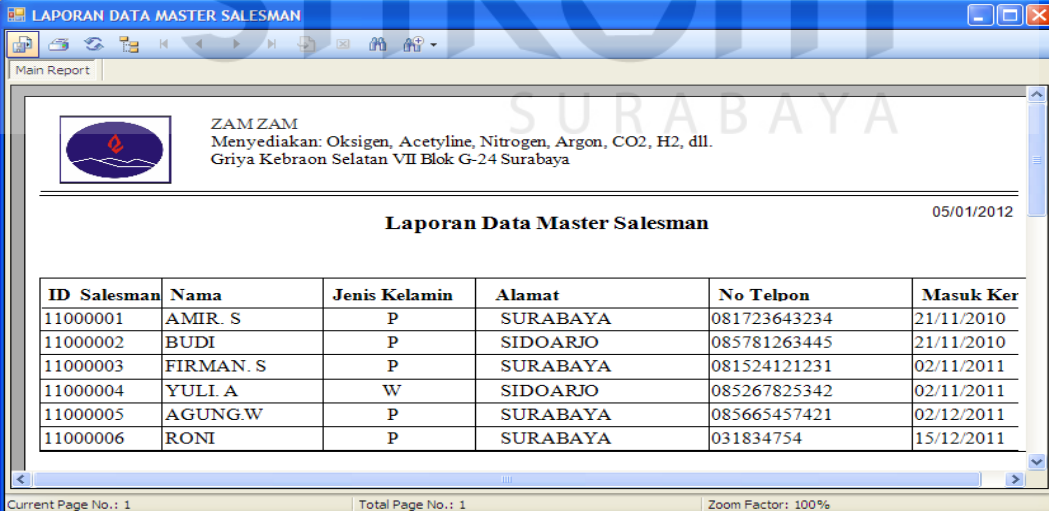
ID Ketentuan Komisi	Ketentuan Komisi	Nilai Nominal
001	A (Lebih 10 Tabung)	Rp 10.000,00
002	B (Antara 7-9 Tabung)	Rp 8.000,00
003	C (Antara 5-7 Tabung)	Rp 5.000,00
004	D (Antara 3-5 Tabung)	Rp 2.000,00
005	E (Antara 1-2 Tabung)	Rp 1.000,00

Current Page No.: 1 Total Page No.: 1 Zoom Factor: 100%

Gambar 5.28 Laporan Data Master Ketentuan Komisi

Form cetak laporan data master ketentuan komisi, data ini diambil dari tabel ketentuan komisi, kolom yang ditampilkan adalah id ketentuan komisi, ketentuan komisi, dan nilai nominal. Form ini terletak di menu data laporan data master ketentuan komisi

H. Laporan Data Master Salesman



ZAM ZAM
Menyediakan: Oksigen, Acetyline, Nitrogen, Argon, CO2, H2, dll.
Griya Kebraon Selatan VII Blok G-24 Surabaya

Laporan Data Master Salesman 05/01/2012

ID Salesman	Nama	Jenis Kelamin	Alamat	No Telpn	Masuk Ker
11000001	AMIR. S	P	SURABAYA	081723643234	21/11/2010
11000002	BUDI	P	SIDOARJO	085781263445	21/11/2010
11000003	FIRMAN. S	P	SURABAYA	081524121231	02/11/2011
11000004	YULI. A	W	SIDOARJO	085267825342	02/11/2011
11000005	AGUNG.W	P	SURABAYA	085665457421	02/12/2011
11000006	RONI	P	SURABAYA	031834754	15/12/2011

Current Page No.: 1 Total Page No.: 1 Zoom Factor: 100%

Gambar 5.29 Laporan Data Master Salesman

Form cetak laporan data master salesman, data ini diambil dari tabel salesman, kolom yang ditampilkan adalah id salesman, nama, jenis kelamin,

alamat, no telpon, dan masuk kerja. Form ini terletak di menu data laporan data master Salesman

I. Laporan Data Master Tabung Gas

ZAM ZAM
Menyediakan: Oksigen, Acetyline, Nitrogen, Argon, CO2, H2, dll.
Griya Kebraon Selatan VII Blok G-24 Surabaya

Laporan Data Master Tabung Gas 05/01/2012

Jenis Tabung : Acetyline

ID Tabung	Jenis Tabung Gas	Kondisi	Status Tabung
2008	Acetyline	Baik	1
6028	Acetyline	Baik	1
6029	Acetyline	Baik	1
6041	Acetyline	Baik	1
6044	Acetyline	Baik	2

Kondisi Baik : 5

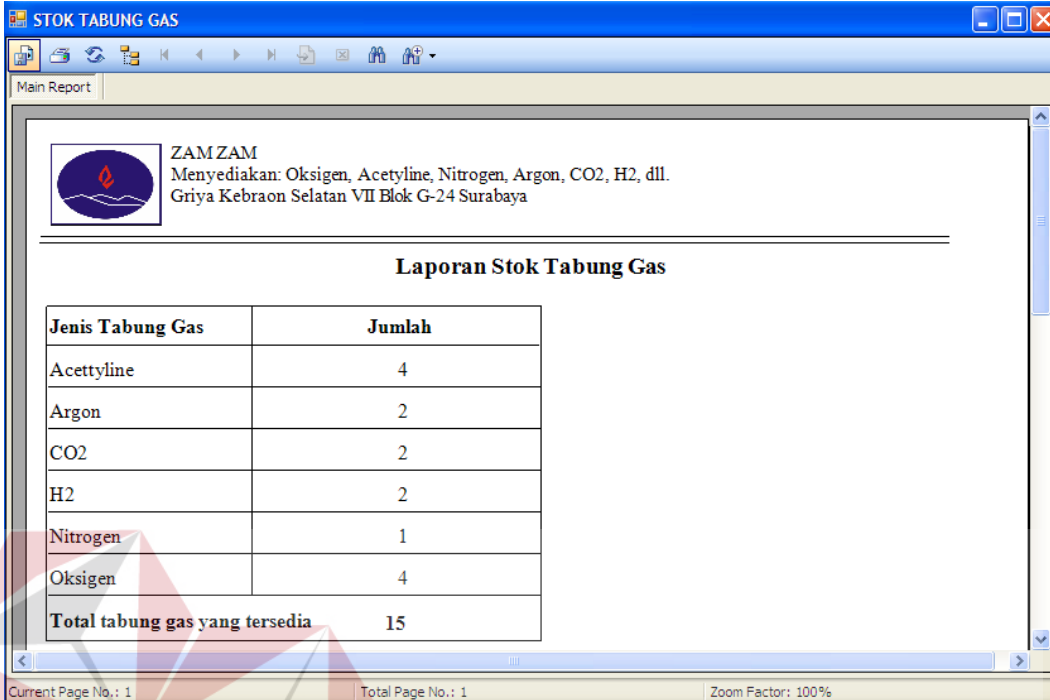
Jumlah Acetyline : 5

Current Page No.: 1 Total Page No.: 1+ Zoom Factor: 100%

Gambar 5.30 Laporan Data Master Tabung Gas

Form cetak laporan data master tabung gas, data ini diambil dari tabel tabung gas, kolom yang ditampilkan adalah semua kolom yang ada didalam tabel tabung gas. Form ini terletak di menu data laporan data master tabung gas.

J. Laporan Data Master Stok Tabung Gas



The screenshot shows a software window titled "STOK TABUNG GAS" with a "Main Report" tab. The report header includes the ZAM ZAM logo and contact information: "ZAM ZAM Menyediakan: Oksigen, Acetyline, Nitrogen, Argon, CO2, H2, dll. Griya Kebraon Selatan VII Blok G-24 Surabaya". The main content is a table titled "Laporan Stok Tabung Gas" with two columns: "Jenis Tabung Gas" and "Jumlah". The table lists the following data:

Jenis Tabung Gas	Jumlah
Acettyline	4
Argon	2
CO2	2
H2	2
Nitrogen	1
Oksigen	4
Total tabung gas yang tersedia	15

The window footer shows "Current Page No.: 1", "Total Page No.: 1", and "Zoom Factor: 100%".

Gambar 5.31 Laporan Data Master Stok Tabung Gas

Form cetak laporan data master stok tabung gas, data ini diambil dari tabel tabung gas, kolom yang ditampilkan adalah jenis tabung gas dan total tabung gas. Form ini terletak di menu data laporan data master stok tabung gas.

K. Laporan Transaksi Pemesanan


Parameter

ID Customer TEST 6 Tanggal 05/01/2012

Control

Preview Close

Main Report

 **ZAM ZAM**
Menyediakan: Oksigen, Acetyline, Nitrogen, Argon, CO2, H2, dll.
Griya Kebraon Selatan VII Blok G-24 Surabaya
Telp. 0816529482- (031) 60100151

Laporan Transaksi Pemesanan

Tgl Pemesanan	ID Pemesanan	ID Customer	ID Salesman	ID Tabung	Jenis Tabung
15/12/2011	11120004	11120006	11000001	1009	Oksigen
15/12/2011	11120004	11120006	11000001	1027	Oksigen
15/12/2011	11120004	11120006	11000001	2032	Nitrogen

Current Page No.: 1 Total Page No.: 1 Zoom Factor: 100%

Gambar 5.32 Laporan Transaksi Pemesanan

Form cetak laporan transaksi pemesanan, data ini diambil dari tabel pemesanan dan detail pemesanan, kolom yang ditampilkan adalah tgl pemesanan, id pemesanan, id customer, id salesman, id tabung, jenis tabung, yang dapat difilter berdasarkan id customer dan tanggal. Form ini terletak di menu data laporan transaksi pemesanan.

L. Laporan Transaksi Penjualan

Parameter: ID Penjualan: 1112-00004 Tanggal: 2012-01-05

ZAMZAM
Menyediakan: Oksigen, Acetyline, Nitrogen, Argon, CO2, H2, dll.
Griya Kebraon Selatan VII Blok G-24 Surabaya
Telp. 0816529482- (031) 60100151

Laporan Transaksi Penjualan

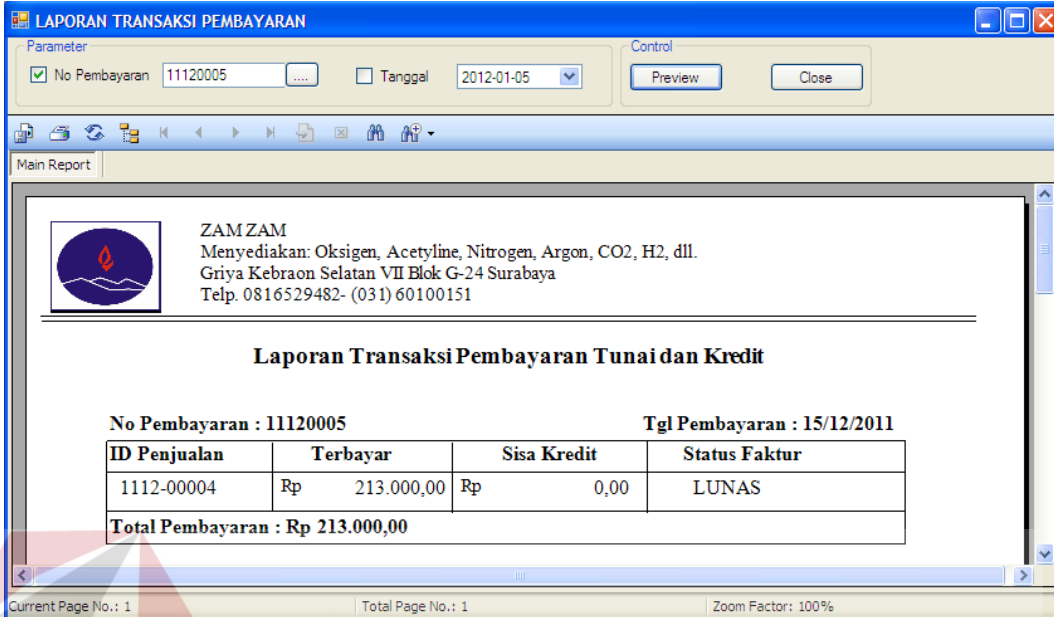
Tgl Penjualan	ID Penjualan	Jenis Gas	Harga	Jumlah	Sub Total
15/12/2011	1112-00004	Nitrogen	Rp 96.000,00	1	Rp 96.000,00
15/12/2011	1112-00004	Oksigen	Rp 70.000,00	2	Rp 140.000,00
Total				3	Rp 236.000,00

Current Page No.: 1 | Total Page No.: 1 | Zoom Factor: 100%

Gambar 5.33 Laporan Transaksi Penjualan

Form cetak laporan transaksi penjualan, data ini diambil dari tabel penjualan dan detail penjualan, kolom yang ditampilkan adalah tgl penjualan, id penjualan, jenis gas, harga, jumlah dan sub total, yang dapat difilter berdasarkan id penjualan dan tanggal. Form ini terletak di menu data laporan transaksi penjualan.

M. Laporan Transaksi Pembayaran



LAPORAN TRANSAKSI PEMBAYARAN

Parameter: No Pembayaran: 11120005, Tanggal: 2012-01-05

Control: Preview, Close

ZAM ZAM
 Menyediakan: Oksigen, Acetyline, Nitrogen, Argon, CO2, H2, dll.
 Griya Kebraon Selatan VII Blok G-24 Surabaya
 Telp. 0816529482- (031) 60100151

Laporan Transaksi Pembayaran Tunai dan Kredit

No Pembayaran : 11120005 Tgl Pembayaran : 15/12/2011

ID Penjualan	Terbayar	Sisa Kredit	Status Faktur
1112-00004	Rp 213.000,00	Rp 0,00	LUNAS
Total Pembayaran : Rp 213.000,00			

Current Page No.: 1 | Total Page No.: 1 | Zoom Factor: 100%

Gambar 5.34 Laporan Transaksi Pembayaran

Form cetak laporan transaksi pembayaran, data ini diambil dari tabel pembayaran dan detail pembayaran, kolom yang ditampilkan adalah id penjualan, terbayar, sisa kredit dan status faktur, yang dapat difilter berdasarkan id pembayaran dan tanggal. Form ini terletak di menu data laporan transaksi pembayaran.

N. Laporan Transaksi Peminjaman

Parameter

ID Peminjaman 11120004 ID Customer 11120006

Control

Preview Close

Main Report

ZAM ZAM
Menyediakan: Oksigen, Acetyline, Nitrogen, Argon, CO2, H2, dll.
Griya Kebraon Selatan VII Blok G-24 Surabaya
Telp. 0816529482- (031) 60100151

Laporan Transaksi Peminjaman

ID PEMINJAMAN 11120004 ID CUSTOMER 11120006

STATUS : KEMBALI

ID TABUNG	TGL PINJAM	TGL KEMBALI	STATUS TABUNG	KETERANGAN
1027	15/12/2011	15/01/2012	KEMBALI	
1009	15/12/2011	15/01/2012	KEMBALI	

TOTAL : 2

Current Page No.: 1 Total Page No.: 1 Zoom Factor: 100%

Gambar 5.35 Laporan Transaksi Peminjaman

Form cetak laporan transaksi peminjaman, data ini diambil dari tabel peminjaman dan detail peminjaman, kolom yang ditampilkan adalah id peminjaman, id tabung, tgl pinjam, tgl kembali, status tabung dan keterangan, yang dapat difilter berdasarkan id peminjaman dan tanggal. Form ini terletak di menu data laporan transaksi peminjaman.

O. Laporan Transaksi Komisi

LAPORAN DATA KOMISI

Parameter
 ID Salesman 11000001 Periode 2012/ Januari
 Control
 Preview Close

Main Report

ZAMZAM
 Menyediakan: Oksigen, Acetyline, Nitrogen, Argon, CO2, H2, dll.
 Griya Kebraon Selatan VII Blok G-24 Surabaya
 Telp. 0816529482- (031) 60100151

Laporan Data Komisi
 Periode : 2011/Desember

ID Salesman : 11000001
 Nama Salesman : AMIR. S

ID PENJUALAN	NOMINAL
1112-00001	Rp 2.000,00
1112-00001	Rp 2.000,00
1112-00004	Rp 2.000,00
Total :	Rp 6.000,00

Current Page No.: 1 | Total Page No.: 1 | Zoom Factor: 100%

Gambar 5.36 Laporan Transaksi Komisi

Form cetak laporan transaksi komisi, data ini diambil dari tabel komisi, detail komisi dan penjualan, kolom yang ditampilkan adalah id penjualan dan nominal, yang dapat difilter berdasarkan id salesman dan tanggal. Form ini terletak di menu data laporan transaksi komisi.