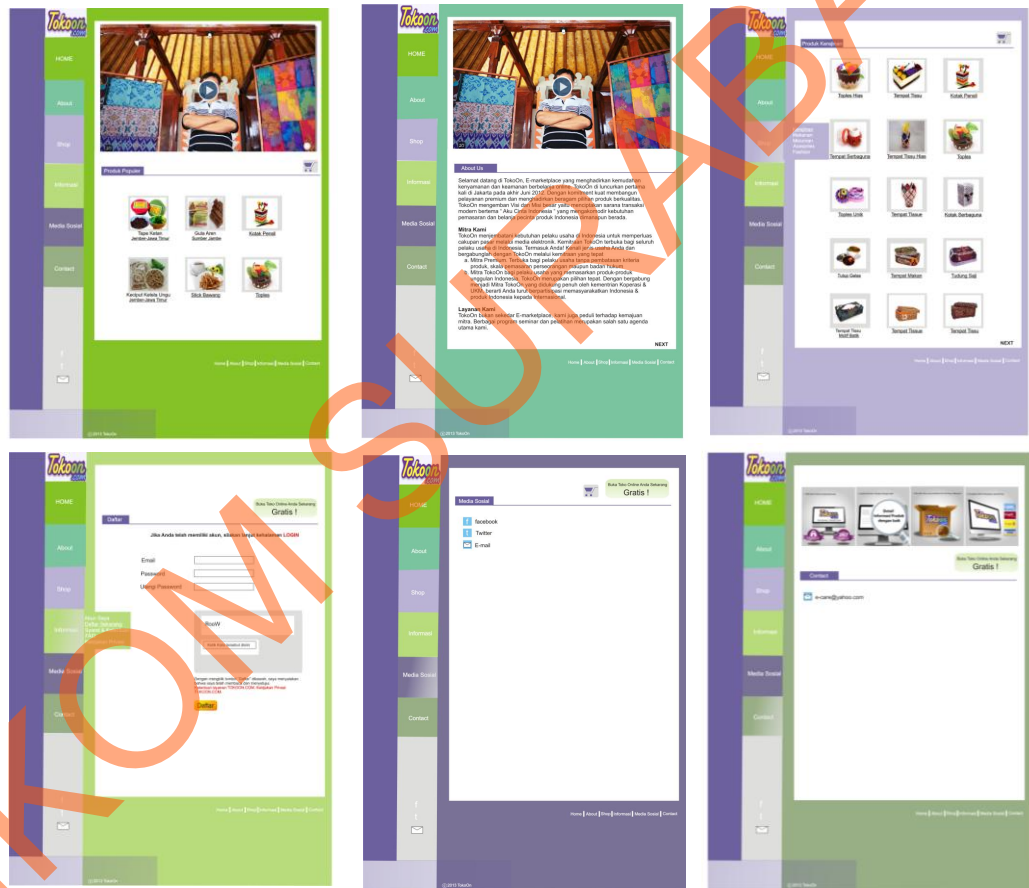


BAB V

IMPLEMENTASI KARYA

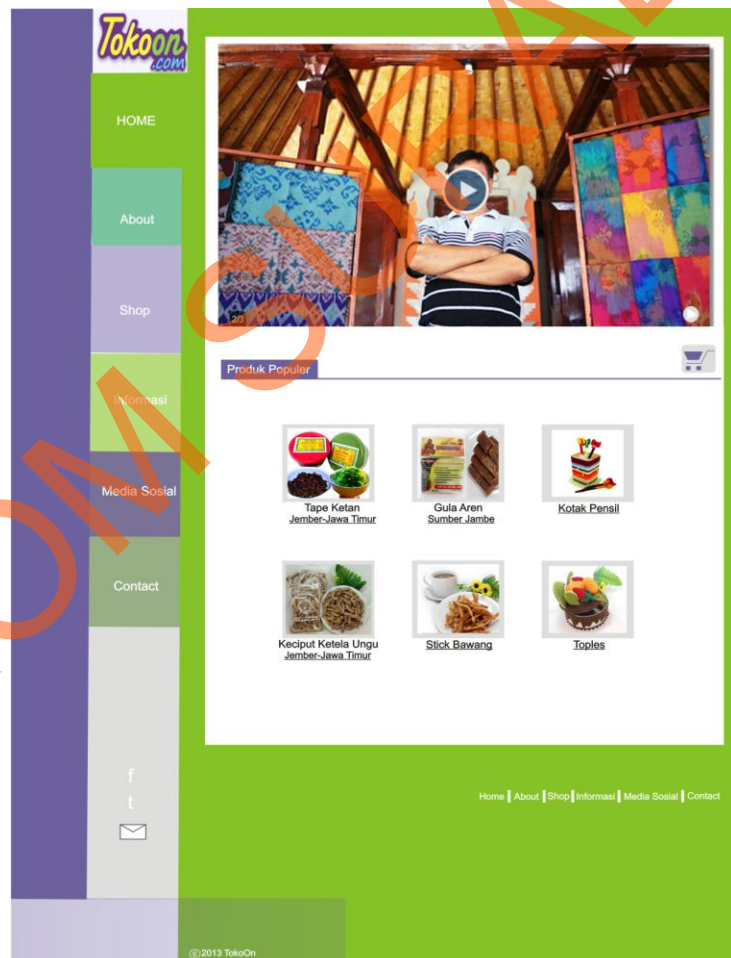
5.1 Desain Website



Gambar 5.1 Desain Website

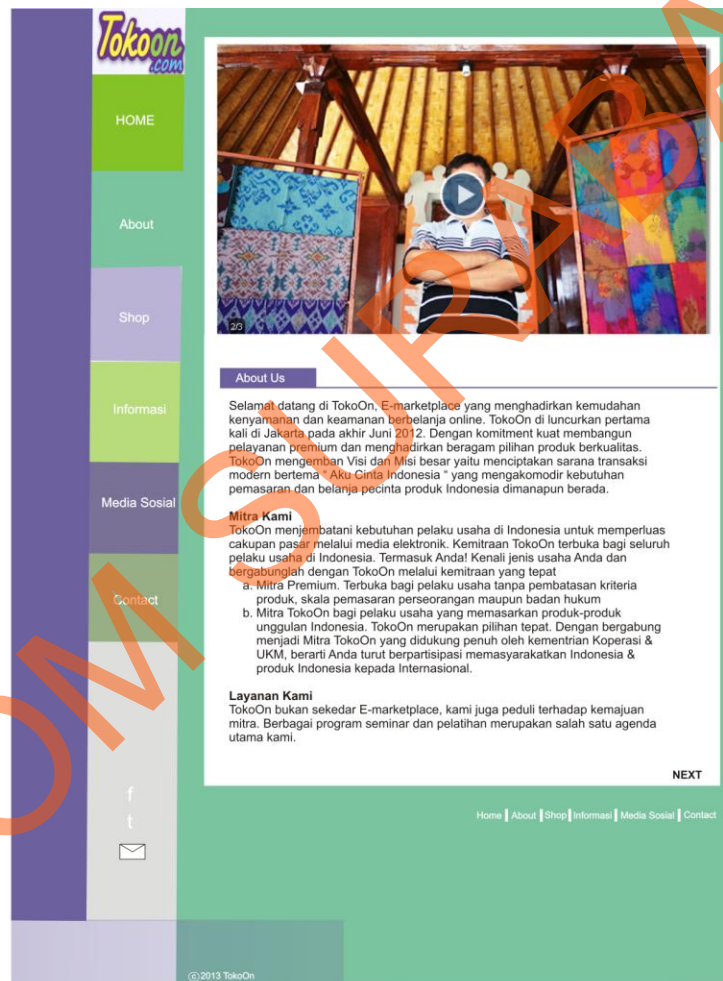
Desain website diatas merupakan desain yang telah di approve menggunakan gaya yang elegan dan simpel sesuai dengan konsep. Menggunakan konsep desain yang simple tujuannya agar mudah dipahami dan mudah diakses oleh customer.

Mayoritas berwarna hijau agar tercipta kesatuan pada konsep desain website. Warna hijau dan ungu ini diambil sebagai lambang kedinamisan, kenyamanan serta kerja sama yang baik. Elemen dasar yang digunakan adalah kotak-kotak, dikarenakan kotak memiliki bentuk yang simetris sehingga dapat disusun dan menimbulkan kesan dinamis. Model dari tampilan website ini dibuat portrait bertujuan untuk mempermudah customer saat membuka website ini agar tidak memerlukan waktu lama.



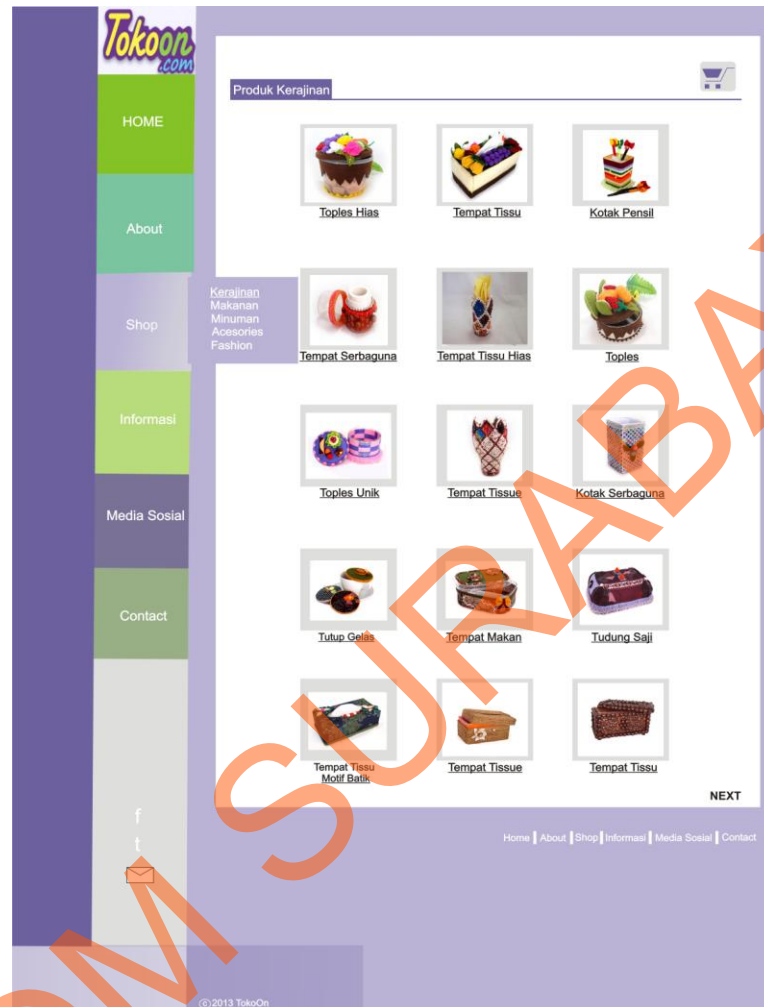
Gambar 5.2 Desain Tampilan HOME

Tampilan home ini terdapat slide show yang berisikan foto-foto dari TokoOn serta menampilkan beberapa produk yang digemari para customer. Untuk tampilan awal ini diberikan sentuhan warna hijau muda sehingga menimbulkan kesan kenyamanan dan keramahan.



Gambar 5.3 Desain Tampilan About Us

Tampilan website menu about us ini berisikan tentang TokoOn, mitra dari TokoOn serta beberapa layanan TokoOn. Hal tersebut diinfokan kepada customer agar mereka mengetahui dan lebih percaya akan produk-produk TokoOn.



Gambar 5.4 Desain Tampilan Menu Shop

Tampilan website menu shop ini berisikan tentang produk-produk dari UKM di Indonesia yang telah dikelompokan berdasarkan jenisnya oleh TokoOn. produk-produk tersebut di bagi menjadi beberapa bagian, seperti kategori makanan, minuman, fashion, asesories, dll. Hal tersebut bertujuan untuk mempermudah para customer dalam melakukan pencarian produk yang diinginkan. Pada menu ini jika gambar di klik maka tampilan gambar akan semakin besar dan jika nama produk


tersebut di klik maka akan tampil penjelasan secara detail mengenai produk yang Anda pilih.



Gambar 5.5 Desain Tampilan Menu Informasi

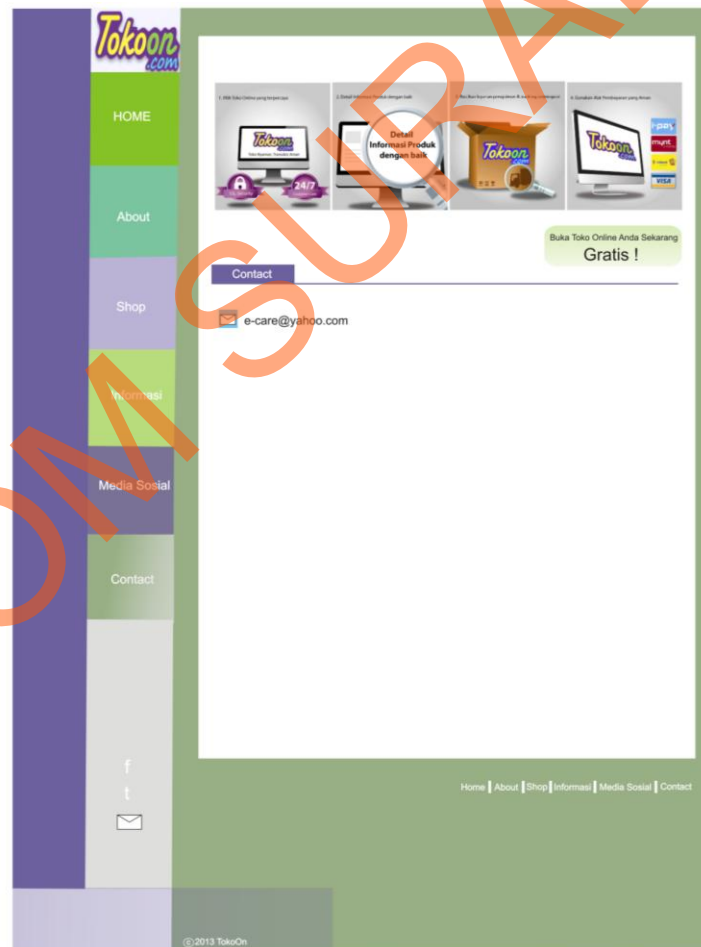
Tampilan website menu informasi ini berisikan tentang info-info penting yang wajib diketahui oleh customer, terdiri dari sub-menu akun saya, daftar sekarang, syarat dan ketentuan, FAQ dan kebijakan privasi. Akun saya ini berisi tentang akun

pribadi dari para UKM yang telah menjadi merchant dari TokoOn. Daftar sekarang ini merupakan sub-menu yang bertujuan untuk memudahkan saat ingin menjadi mitra TokoOn. Sub-menu syarat dan ketentuan, FAQ dan kebijakan privasi ini menginformasikan kepada kita tentang TokoOn mulai dari peraturan dan kebijakan-kebijakannya. Semua sub-menu tersebut bertujuan untuk memberikan petunjuk kepada customer serta UKM yang ingin bergabung dengan TokoOn.



Gambar 5.6 Desain Tampilan Menu Media Sosial

Tampilan website menu media sosial ini menghubungkan kita dalam tiga media social, yaitu facebook, twitter dan e-mail. Melalui ketiga media sosial ini kita dapat melihat informasi mengenai produk-produk UKM yang terbaru, mengenai TokoOn sendiri dan lain sebagainya. Dalam penggunaan warna menu media social ini menggunakan warna ungu untuk memberikan sentuhan keanggunan dalam arti memberikan kemudahan pelayanan kepada customer dan para UKM untuk bergabung.



Gambar 5.7 Desain Tampilan Menu Contact

Tampilan website menu contact ini menghubungkan kita kepada pihak TokoOn melalui e-mail. Melalui e-mail kita dapat bertanya mengenai produk atau hal lain yang dirasa belum dimengerti secara maksimal. Untuk warna, warna yang digunakan adalah hijau muda yang dapat diartikan keramahan dan kenyamanan dalam pelayanan.

STIKOM SURABAYA