

BAB V

PRA SARANA PENDUKUNG PROSES DESAIN

1..1Software dan Hardware

Perangkat keras (hardware) yang di butuhkan dalam menjalankan program

ini yaitu :

1. Processor AMD Turion X2
2. Memory 1 GB
3. VGA ATI Radeon 1000M
4. Hard Disk 80 GB
5. Monitor 17 inch

Perangkat lunak (Software) yang diperlukan dalam menjalankan program

ini yaitu :

1. Windows 7 Professional
2. Adobe Flash 8
3. Adobe Photoshop CS3

1.2 Multimedia Interaktif

1..2.1 Index Awal

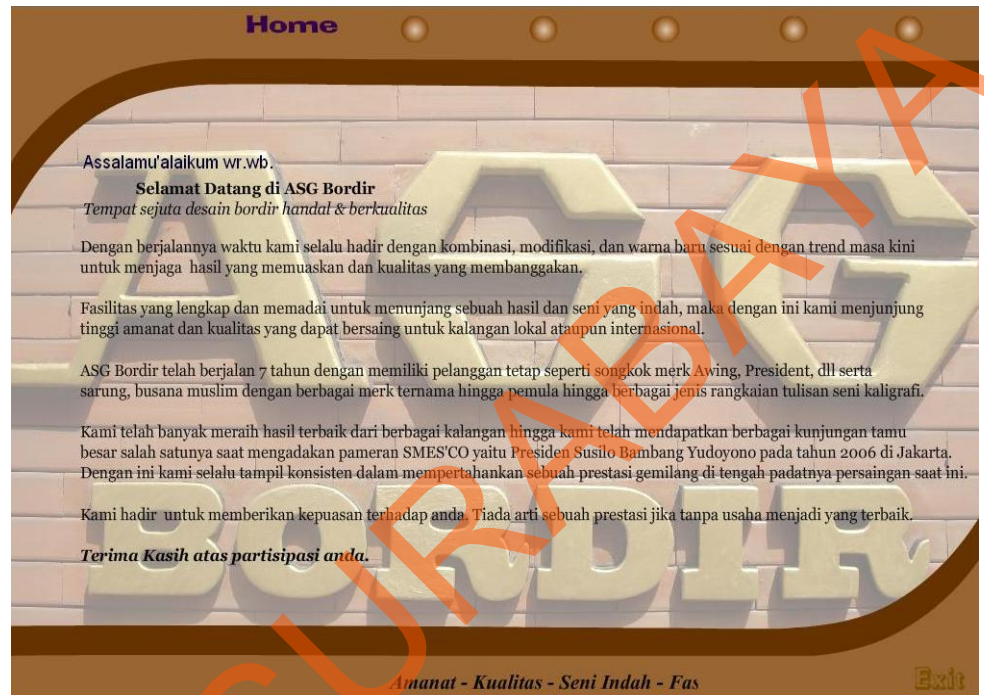


Gambar 5.1 Index Awal

Index awal yaitu halaman pertama dari multimedia interaktif tersebut. Dengan system **Enter** (masuk) dan **Quit** (keluar) menjadikan operator untuk menyetujui masuk ke dalam halaman selanjutnya atau menunda keluar dari aplikasi tersebut.

Dengan begitu tidak perlu bingung untuk keluar dari halaman karena telah kami telah menyediakan tombol keluar dari aplikasi multimedia interaktif tersebut.

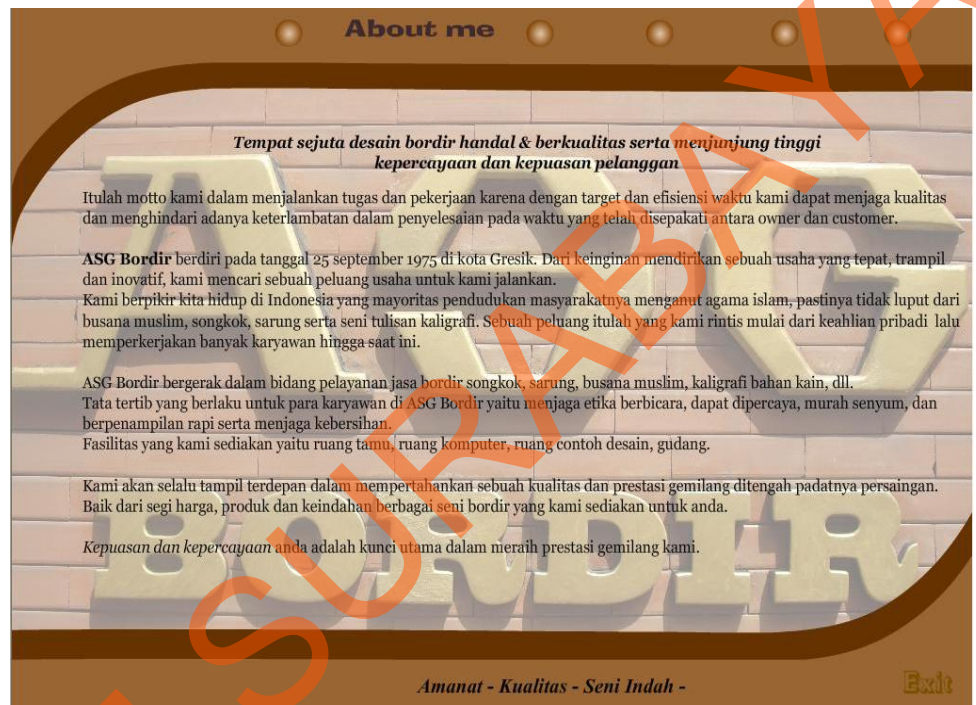
1.2.2 Halaman Home



Gambar 5.2 Tampilan halaman Home

Pada halaman ini berisikan cerita singkat tentang CV. ASG Bordir yaitu sebagai pengenalan awal serta berbagai hal lain yang dimiliki oleh perusahaan tersebut untuk member informasi singkat kepada pada customer agar dapat mengerti bergerak di bidang apakah perusahaan ASG Bordir tersebut.

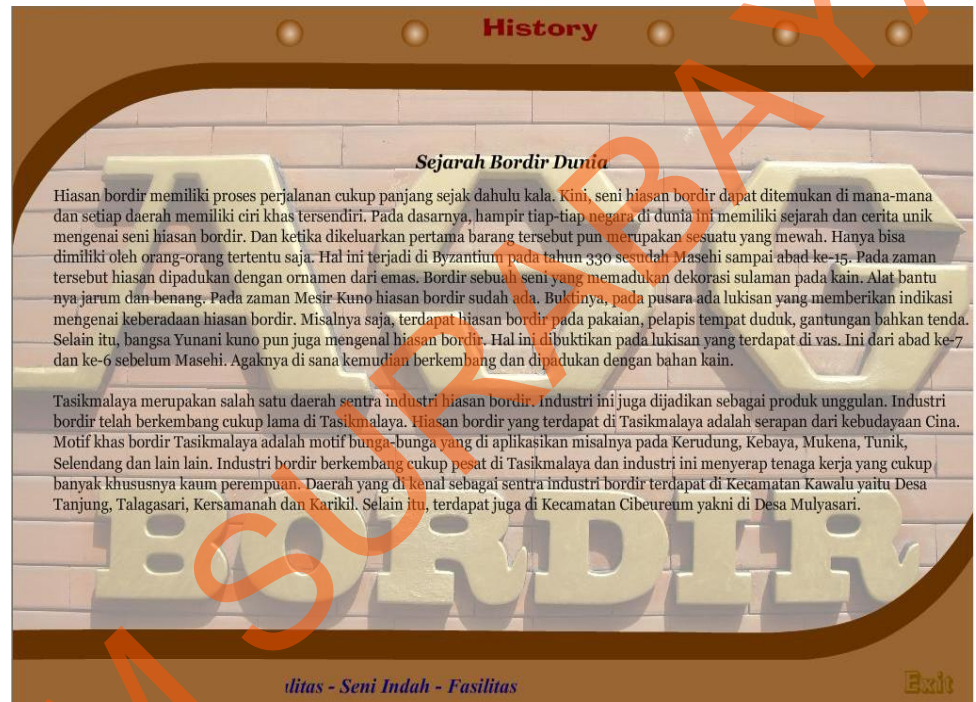
1..2.3 Halaman About Me



Gambar 5.3 Halaman About Me

Pada halaman ini cerita lengkap dari halaman HOME yaitu mengenai status dan profil perusahaan. Disini melalui media tulisan seperti tahun pendirian perusahaan, prestasi yang pernah dicapai, kerja sama yang dilakukan, dan lain sebagainya. Dengan harapan bisa menjadikan image baik di kalangan publik sehingga mendapatkan nama harum dan kepercayaan dari berbagai elemen masyarakat umum.

1..2.4 Halaman History



Gambar 5.3 Halaman History

Halaman History ini menceritakan berbagai sejarah bordir di dalam lingkup internasional dan nasional mulai awal mula munculnya bordir hingga perkembangan bordir hingga saat ini.

Cerita singkat dari perjalanan awal mulanya bordir digunakan untuk lambang ciri khas sebuah kerajaan karena pada waktu itu bordir terkesan sebuah barang berharga dan mewah. Tetapi saat ini

bordir menjadi sebuah adat istiadat bahkan dapat dimiliki oleh semua kalangan tanpa terkecuali.

1.2.5 Halaman Gallery



Gambar 5.4 Halaman Gallery

Gallery digunakan untuk memberitahukan sebuah foto-foto dokumentasi perusahaan, dan prestasi-prestasi yang telah dimiliki oleh sebuah perusahaan tersebut.

Halaman gallery ini keberadaannya sangatlah penting karena dengan adanya halaman ini seorang customer dapat lebih percaya

karena telah melihat langsung sebuah prestasi yang dimiliki dan pengalaman kerja yang telah di akui, bukan hanya sekedar kilasan cerita saja.

1..2.6 Halaman Items

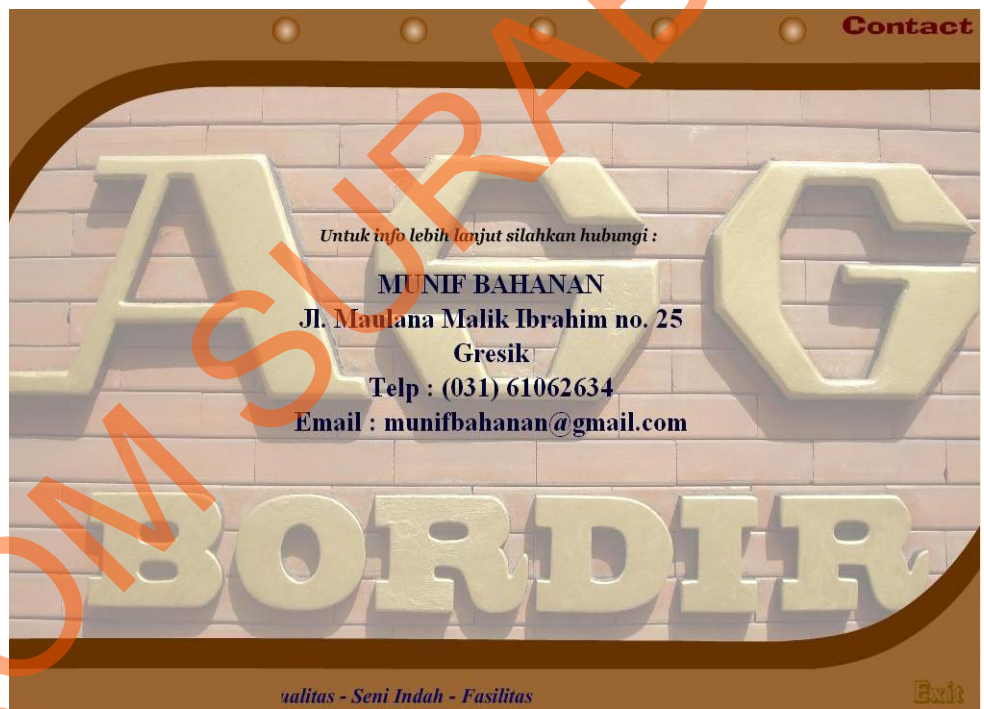


Gambar 5.5 Halaman Items

Sama halnya dengan Halaman Gallery, tetapi di halaman ini lebih fokus untuk mempromosikan suatu produk yang ditawarkan. Dengan adanya gambar dan foto sebuah desain produk yang pernah jadi atau konsep yang baru di dapat dalam bentuk gambar draft, customer dapat menggambarkan sebuah hasil produk yang akan dipesan. Dengan begitu dapat mempermudah melakukan promosi

produk karena seorang customer telah menaruh sebuah kepercayaan tanpa menjelaskan panjang lebar lagi tentang desain produk dan lainnya, cukup hanya gambar dan foto yang berbicara.

1..2.7 Halaman Contact Persons



Gambar 5.6 Halaman Contact Person

Pada halaman terakhir ini berisikan sebuah identitas seorang sales yang menawarkan produk tersebut berikut nomer yang dapat dihubungi untuk mengetahui info lebih lanjutnya. Dengan begitu para costumer dapat langsung berkomunikasi melalui telepon

dengan orang yang menjelaskan produk tersebut sehingga akan adanya sebuah interaksi baru.

STIKOM SURABAYA