



UNIVERSITAS  
**Dinamika**

**RANCANG BANGUN APLIKASI DIREKTORI PRODUK OLAHAN PANGAN  
PADA SEKOLAH EKSPOR BERBASIS WEBSITE**



**KERJA PRAKTIK**

**Program Studi  
S1 Sistem Informasi**

UNIVERSITAS  
**Dinamika**

**Oleh :**

**ICHSAN GHANIY ROSYIDI**

**19410100044**

---

**FAKULTAS TEKNOLOGI DAN INFORMATIKA**

**UNIVERSITAS DINAMIKA**

**2022**

**RANCANG BANGUN APLIKASI DIREKTORI PRODUK OLAHAN  
PANGAN PADA SEKOLAH EKSPOR BERBASIS WEBSITE**

Diajukan sebagai salah satu syarat untuk menyelesaikan  
Program Sarjana Komputer

Disusun Oleh :

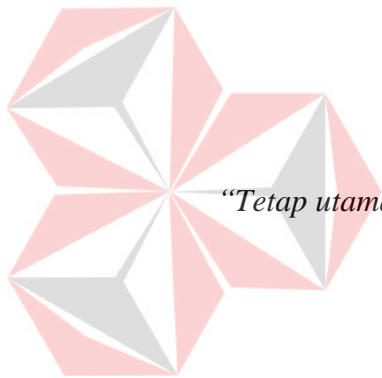
Nama : Ichsan Ghaniy Rosyidi  
Nim : 19410100044  
Program Studi : S1 (Strata Satu)  
Jurusan : Sistem Informasi



**FAKULTAS TEKNOLOGI DAN INFORMATIKA**

**UNIVERSITAS DINAMIKA**

**2022**



*“Tetap utamakan ibadah, berbakti kepada kedua orang tua, maka kenikmatan dunia dan akhirat menyertaimu”*

- [Ichsan Ghaniy Rosyidi](#)

بِسْمِ اللَّهِ الرَّحْمَنِ الرَّحِيمِ

UNIVERSITAS

*Karya ini saya persembahkan kepada kedua orang tua saya, saudara saya, teman teman saya, serta calon istri saya yang selalu memberi dukungan kepada saya untuk menyelesaikan laporan kerja praktik ini.*

*Terimakasih banyak.*

**LEMBAR PENGESAHAN**

**RANCANG BANGUN APLIKASI DIREKTORI PRODUK OLAHAN  
PANGAN PADA SEKOLAH EKSPOR BERBASIS WEBSITE**

Laporan Kerja Praktik oleh

**Ichsan Ghaniy Rosyidi**

NIM : 19410100044

Telah dipriksa, diuji dan disetujui

Surabaya, 13 Juli 2021



UNIVERSITAS

Disetujui :

Pembimbing

Penyelia

**Dewiyani**

Digitally signed  
by Dewiyani  
Date: 2022.08.02  
07:55:44 +07'00'

**Dr. M.J. Dewiyani Sunarto.**  
NIDN. 0725076301

**Isa Puspitasari.**  
Koordinator Lapangan

Mengetahui,

Ketua Program Studi SI Sistem Informasi

Digitally signed by Anjik Sukmaaji  
DN: cn=Anjik Sukmaaji, o=Universitas  
Dinamika, ou=Prodi SI Sistem Informasi,  
email=anjik@dinamika.ac.id, c=US  
Date: 2022.08.02 12:50:28 +07'00'  
Adobe Acrobat Reader version:  
2022.001.20169

**Dr. Anjik Sukmaaji, S.Kom., M.Eng.**  
NIDN. 0731057301

**SURAT PERNYATAAN  
PERSETUJUAN PUBLIKASI DAN KEASLIAN KARYA ILMIAH**

Sebagai mahasiswa Universitas Dinamika, saya:

Nama : Ichsan Ghaniy Rosyidi  
NIM : 19410100044  
Program Studi : S1 Sistem Informasi  
Fakultas : Fakultas Teknologi dan Informatika  
Jenis Karya : Laporan Kerja Praktik  
Judul Karya : **RANCANG BANGUN APLIKASI DIREKTORI  
PRODUK OLAHAN PANGAN PADA SEKOLAH  
EKSPOR BERBASIS WEBSITE**

Menyatakan dengan sesungguhnya bahwa:

1. Demi pengembangan Ilmu Pengetahuan, Teknologi dan Seni, saya menyetujui memberikan kepada Universitas Dinamika Hak Bebas Royalti Non-Eksklusif (*Non-Exclusive Royalti Free Right*) atas seluruh isi/ sebagian karya ilmiah saya tersebut di atas untuk disimpan, dialih mediakan dan dikelola dalam bentuk pangkalan data (*database*) untuk selanjutnya didistribusikan atau dipublikasikan demi kepentingan akademis dengan tetap mencantumkan nama saya sebagai penulis atau pencipta dan sebagai pemilik Hak Cipta
2. Karya tersebut di atas adalah karya asli saya, bukan plagiat baik sebagian maupun keseluruhan. Kutipan, karya atau pendapat orang lain yang ada dalam karya ilmiah ini adalah semata hanya rujukan yang dicantumkan dalam Daftar Pustaka saya
3. Apabila dikemudian hari ditemukan dan terbukti terdapat tindakan plagiat pada karya ilmiah ini, maka saya bersedia untuk menerima pencabutan terhadap gelar keserjanaan yang telah diberikan kepada saya.

Demikian surat pernyataan ini saya buat dengan sebenarnya.

Surabaya, 05 Juli 2022

Yang menyatakan



**Ichsan Ghaniy Rosyidi**

NIM: 19410100044

## ABSTRAK

Yayasan Sekolah Ekspor Nasional merupakan salah satu instansi yang mengikuti program pemerintah Merdeka Belajar - Kuliah Mengajar (MBKM) yang memiliki tujuan untuk memudahkan dan membantu masyarakat, Usaha Mikro, Kecil dan Menengah (UMKM) untuk bersaing didalam dunia ekspor. Pada Yayasan Sekolah Ekspor Nasional tidak memiliki sebuah aplikasi yang memudahkan Usaha Mikro, Kecil dan Menengah (UMKM) dalam memasarkan produk serta bisnis mereka secara global kepada masyarakat Indonesia dan internasional.

Berdasarkan hal tersebut penulis membuat rancang bangun aplikasi direktori produk olahan pangan berbasis *website* pada Yayasan Sekolah Ekspor Nasional. Untuk pembuatan aplikasi *website* dibangun menggunakan Bahasa pemrograman HTML, PHP, PHPMyAdmin. Untuk pemodelan sistem dan data menggunakan *Use Case Diagram* dan *Class Diagram*.

Dari hasil pembuatan tersebut, bahwa dengan adanya rancang bangun aplikasi direktori produk olahan pangan berbasis *website* diharapkan dapat membantu Yayasan Sekolah Ekspor Nasional dalam memudahkan Usaha Mikro, Kecil dan Menengah (UMKM) dalam memasarkan produk dan UMKM Dinas Pariwisata Tulungagung memiliki visi mewujudkan kesejahteraan masyarakat melalui pembangunan ingandaya (Industri Pangan dan Budaya) dan pemerintahan yang berkualitas.

**Kata kunci:** Direktori, *Appointment*, Aplikasi pariwisata.

## KATA PENGANTAR

Puji syukur penulis panjatkan atas kehadiran Tuhan Yang Maha Esa, karena dengan rahmat, serta anugerah-Nya penulis dapat melaksanakan kerja praktik dan *studi independent* pada program Merdeka Belajar – Kampus Merdeka (MBKM) kurang lebih selama enam bulan di Yayasan Sekolah Ekspor Nasional. Laporan kerja praktik dengan judul “Rancang Bangun Aplikasi Direktori Produk Olahan Pangan pada Sekolah Ekspor Berbasis *Website*” dibuat sebagai bentuk tanggung jawab penulis dalam melaksanakan perkuliahan.

Dalam pelaksanaan dan pembuatan laporan kerja praktik ini tidak terlepas dari bantuan, bimbingan, dan arahan dari berbagai pihak kepada penulis. Pada kesempatan kali ini, penulis ingin menyampaikan terima kasih kepada :

1. Kedua orang tua yang selalu memberi dukungan, doa, bantuan, nasihat, dukungan moral dan material kepada penulis.
2. Ibu Tri Sagirani, S.Kom., M.MT selaku Dekan Fakultas Teknologi dan Informatika Universitas Dinamika yang telah memberi masukan dan saran terkait pelaksanaan kerja praktik kepada penulis.
3. Dr. Anjik Sukmaaji, S.Kom., M.Eng selaku Ketua Program Studi S1 Sistem Informasi yang telah memberi izin kepada penulis dalam pelaksanaan kerja praktik.
4. Dr. M.J. Dewiyani Sunarto yang selaku dosen Pembimbing yang telah membimbing penulis dalam pelaksanaan kerja praktik dan dalam menyelesaikan laporan kerja praktik ini.



5. Ibu Isa Puspitasari selaku Koordinator Lapangan Yayasan Sekolah Ekspor Nasional yang telah memberikan persetujuan penulis dalam pelaksanaan kerja praktik serta studi independen di Yayasan Sekolah Ekspor Nasional.
6. Seluruh Dosen pengajar yang selalu membantu dalam memberikan ilmu yang digunakan penulis agar dapat menyelesaikan laporan kerja praktik ini.
7. Firzilya Bahij yang telah memberi motivasi, mendoakan, mendukung dan menemani penulis dalam pelaksanaan kerja praktik.
8. Teman-teman di Universitas Dinamika, khususnya pada program studi S1 Sistem Informasi yang selalu menemani, memberikan dukungan dan membantu penulis.
9. Serta semua pihak yang tidak bisa penulis sebutkan satu per satu yang telah membantu penyelesaian laporan kerja praktik ini.

Penulis menyadari bahwa Kerja Praktik yang telah dilakukan masih banyak terdapat kekurangan. Semoga laporan Kerja Praktik ini dapat diterima dengan baik dan bermanfaat bagi penulis maupun semua pihak. Semoga Allah Subhanahu wa Ta'ala membalas semua kebaikan yang telah diberikan untuk membantu penulis.

Surabaya, 13 Juli 2022

  
Penulis

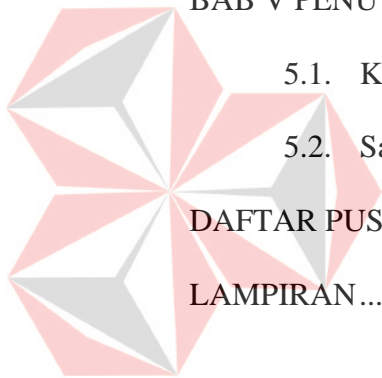
## DAFTAR ISI

	<b>Halaman</b>
KATA PENGANTAR .....	vii
DAFTAR ISI.....	ix
DAFTAR TABEL.....	xii
DAFTAR GAMBAR .....	xiii
DAFTAR LAMPIRAN.....	xv
<b>BAB I PENDAHULUAN.....</b>	<b>1</b>
1.1. Latar Belakang Masalah .....	1
1.2. Rumusan Masalah.....	2
1.3. Batasan Masalah .....	2
1.4. Tujuan .....	2
1.5. Manfaat .....	3
<b>BAB II GAMBARAN UMUM.....</b>	<b>4</b>
2.1. Latar Belakang Perusahaan.....	4
2.2. Identitas Perusahaan .....	7
2.3. Visi Perusahaan.....	7
2.4. Misi Perusahaan .....	7
2.5. Struktur Organisasi .....	8
<b>BAB III LANDASAN TEORI.....</b>	<b>11</b>
3.1. Katalog.....	11
3.2. Ekspor .....	11
3.3. <i>Website</i> .....	12
3.4. Laravel .....	13

3.5.	<i>Extreme Programming (XP)</i> .....	15
3.5.1.	<i>Planning (Perencanaan)</i> .....	16
3.5.2.	<i>Design (Perancangan)</i> .....	17
3.5.3.	<i>Coding (Pengkodean)</i> .....	17
3.5.4.	<i>Testing (Pengujian)</i> .....	17
3.5.5.	<i>Software Increment (Peningkatan Perangkat Lunak)</i> .....	18
3.6.	<i>Black Box Testing</i> .....	18
3.7.	<i>Website Direktori</i> .....	18
3.8.	<i>Sistem Appointment</i> .....	19
BAB IV DESKRIPSI PEKERJAAN .....		20
4.1.	<i>Planning (Tahap Perencanaan)</i> .....	20
4.1.1.	Identifikasi Masalah .....	20
4.1.2.	Analisis Kebutuhan .....	21
4.2.	<i>Design (Tahap Perancangan)</i> .....	23
4.2.1	Pemodelan Sistem .....	24
4.2.2	Pemodelan Basis Data.....	32
4.3.	<i>Coding (Tahap Implementasi)</i> .....	35
4.3.1.	<i>Landing Page</i> .....	36
4.3.2.	Daftar Akun.....	37
4.3.3.	<i>Login Akun</i> .....	39
4.3.4.	Halaman Cari Perusahaan .....	44
4.3.5.	Halaman Cari Produk .....	44



4.3.6.	Tentang Kami .....	45
4.3.7.	<i>Dashboard Admin</i> .....	46
4.3.8.	<i>Dashboard Mitra</i> .....	48
4.3.9.	Gambaran Perusahaan .....	51
4.3.10.	Katalog Produk Perusahaan .....	52
4.3.11.	<i>Email Appointment</i> .....	53
4.4.	<i>Testing</i> (Tahap Pengujian) .....	54
4.4.1.	<i>Black Box Testing</i> .....	55
BAB V PENUTUP .....		63
5.1.	Kesimpulan .....	63
5.2.	Saran .....	63
DAFTAR PUSTAKA .....		63
LAMPIRAN .....		67



## DAFTAR TABEL

	<b>Halaman</b>
Tabel 4.1 Hasil Identifikasi Masalah .....	21
Tabel 4.2 Hasil analisis kebutuhan .....	22
Tabel 4.3 Hasil pengujian menggunakan metode <i>black box testing</i> .....	55



UNIVERSITAS  
**Dinamika**

## DAFTAR GAMBAR

	<b>Halaman</b>
Gambar 2.1 Logo Perusahaan .....	5
Gambar 2.2 Lokasi Yayasan Sekolah Ekspor Nasional.....	6
Gambar 2.3 Struktur organisasi.....	8
Gambar 3.1 <i>Run setup windows</i> .....	14
Gambar 3.2 Tampilan CMD .....	14
Gambar 3.3 Versi composer.....	15
Gambar 3.4 <i>Create project laravel</i> .....	15
Gambar 3.5 Metode <i>extreme programming</i> .....	16
Gambar 4.1 <i>Use case diagram</i> .....	24
Gambar 4.2 <i>Activity diagram</i> daftar akun sebagai pengguna .....	25
Gambar 4.3 <i>Activity diagram</i> daftar akun sebagai mitra.....	26
Gambar 4.4 <i>Activity diagram dashboard</i> admin .....	27
Gambar 4.5 <i>Activity diagram dashboard</i> mitra.....	28
Gambar 4.6 <i>Activity diagram appointment</i> sebagai pengguna.....	29
Gambar 4.7 <i>Activity diagram appointment</i> sebagai mitra.....	30
Gambar 4.8 <i>Sequence diagram</i> daftar akun sebagai pengguna.....	31
Gambar 4.9 <i>Sequence diagram</i> daftar akun sebagai mitra.....	31
Gambar 4.10 <i>Sequence diagram dashboard</i> admin .....	32
Gambar 4.11 <i>Sequence diagram dashboard</i> mitra .....	33
Gambar 4.12 <i>Sequence diagram appointment</i> sebagai pengguna.....	34
Gambar 4.13 <i>Sequence diagram appointment</i> sebagai mitra.....	34
Gambar 4.14 <i>Class diagram website</i> direktori olahan pangan .....	35

Gambar 4.15 <i>Landing page</i> .....	36
Gambar 4.16 Daftar Akun.....	37
Gambar 4.17 Daftar sebagai pengguna .....	38
Gambar 4.18 Daftar sebagai mitra .....	39
Gambar 4.19 Halaman <i>login</i> .....	40
Gambar 4. 20 <i>Landing page login</i> sebagai pengguna.....	41
Gambar 4.21 <i>Landing page login</i> sebagai mitra .....	42
Gambar 4.22 <i>Landing page login</i> sebagai admin .....	43
Gambar 4.23 Halaman cari perusahaan .....	44
Gambar 4.24 Halaman cari produk .....	45
Gambar 4.25 Tentang kami.....	46
Gambar 4.26 <i>Dashboard</i> admin.....	47
Gambar 4.27 <i>Dashboard</i> admin untuk kategori produk .....	47
Gambar 4.28 <i>Dashboard</i> admin untuk tabel <i>user</i> .....	48
Gambar 4.29 <i>Dashboard</i> mitra .....	49
Gambar 4.30 <i>Dashboard</i> mitra untuk <i>edit profile</i> .....	49
Gambar 4.31 <i>Dashboard</i> mitra untuk produk perusahaan .....	50
Gambar 4.32 <i>Dashboard</i> mitra untuk <i>email appointment</i> perusahaan .....	51
Gambar 4.33 Gambaran perusahaan .....	52
Gambar 4.34 Katalog produk perusahaan.....	53
Gambar 4.35 <i>Email appointment</i> untuk perusahaan .....	54

## DAFTAR LAMPIRAN

	<b>Halaman</b>
Lampiran 1 Surat balasan instansi atau perusahaan.....	67
Lampiran 2 Acuan kerja.....	68
Lampiran 3 Form KP-5 Garis Besar Rencana Kerja Mingguan .....	69
Lampiran 4 Form KP-6 Log Harian dan Catatan Perubahan Acuan Kerja.....	76
Lampiran 5 Kehadiran kerja praktik .....	121
Lampiran 6 Kartu bimbingan kerja praktik.....	127
Lampiran 7 Biodata penulis .....	128



UNIVERSITAS  
**Dinamika**



# BAB I

## PENDAHULUAN

### 1.1. Latar Belakang Masalah

Yayasan Sekolah Ekspor Nasional merupakan mitra program Kampus Merdeka yang diselenggarakan oleh Kementerian Pendidikan Perguruan Tinggi dengan konsep pembelajaran ekspor diluar kampus serta mempelajari cara pembuatan aplikasi digital untuk ekspor sehingga mengambil tema Digital Ekspor 2022. Pada digital ekspor mahasiswa terkhusus pada *track* aplikasi digital dianjurkan dapat memudahkan dan membantu masyarakat, Usaha Mikro, Kecil dan Menengah (UMKM) untuk bersaing didalam dunia ekspor.

Akan tetapi pada Yayasan Sekolah Ekspor Nasional tidak memiliki sebuah aplikasi yang memudahkan Usaha Mikro, Kecil dan Menengah (UMKM) dalam memasarkan produk serta bisnis mereka secara global kepada masyarakat Indonesia dan internasional kepada masyarakat luar negeri, Yayasan Sekolah Ekspor ingin membantu Usaha Mikro, Kecil dan Menengah (UMKM) agar pemilik usaha dapat memasarkan produk olahan pangan dan unit usaha mereka dan dapat memasuki dunia ekspor melalui penjualan pada sebuah *website*. Oleh karena itu pada kerja praktik penulis menggunakan judul laporan “Rancang Bangun Aplikasi Direktori Produk Olahan Pangan pada Sekolah Ekspor Berbasis *Website*” dengan solusi yang ditawarkan berupa aplikasi direktori produk olahan pangan pada Sekolah Ekspor untuk mengembangkan keuntungan usaha mikro, kecil dan menengah berbasis *website* serta membantu masyarakat Indonesia, aplikasi direktori produk olahan pangan pada sekolah ekspor berbasis *website* menggunakan *framework* Laravel 8.

### 1.2. Rumusan Masalah

Berdasarkan uraian permasalahan yang ada pada latar belakang, maka dapat disampaikan bahwa rumusan masalah pada kerja praktik adalah bagaimana merancang rancang bangun aplikasi direktori produk olahan pangan Pada Sekolah Ekspor Berbasis *website* dengan menggunakan framework Laravel 8.

### 1.3. Batasan Masalah

Berdasarkan rumusan masalah yang telah dijelaskan, dapat disusun batasan masalah rancang bangun aplikasi direktori produk olahan pangan pada Sekolah Ekspor adalah sebagai berikut:

1. Produk yang digunakan dalam aplikasi adalah Direktori produk olahan pangan yang berpotensi diekspor.
2. Rancang bangun aplikasi direktori yang terdapat diaplikasi, yaitu: katalog produk olahan pangan dan informasi produk serta Usaha Mikro, Kecil dan Menengah (UMKM).
3. Aplikasi yang dibangun berbasis *website* dan menggunakan framework Laravel 8.

### 1.4. Tujuan

Berdasarkan uraian dari latar belakang dan rumusan masalah, maka dapat disesuaikan bahwa, tujuan dari kerja praktik ini adalah melakukan rancang bangun aplikasi direktori produk olahan pangan pada Sekolah Ekspor guna untuk menunjang informasi kepada Usaha Mikro, Kecil dan Menengah (UMKM) dan masyarakat Indonesia untuk mengembangkan dengan fasilitas dari Sekolah Ekspor.

### 1.5. Manfaat

Adapun manfaat dari pelaksanaan Kerja Praktik ini untuk mitra perusahaan, antara lain:

1. Membantu Usaha Mikro, Kecil dan Menengah dalam mengenalkan produk terkhusus olahan pangan yang berpotensi untuk diekspor pada negara lain.
2. Membantu Sekolah Ekspor untuk membantu para Usaha Mikro, Kecil dan Menengah (UMKM) negara Indonesia.
3. Memudahkan Usaha Mikro, Kecil dan Menengah dalam tata cara serta persiapan untuk melakukan kegiatan ekspor kepada negara lain



UNIVERSITAS  
**Dinamika**

## BAB II

### GAMBARAN UMUM

#### 2.1. Latar Belakang Perusahaan

Perkembangan ekonomi dan globalisasi membuat suatu negara saling ketergantungan dan membutuhkan satu sama lain dalam memenuhi kebutuhan dan memasarkan produk unggul negaranya, dalam hal ini negara-negara dunia melaksanakan pertukaran barang dan jasa dalam konteks perdagangan internasional. Pada umumnya negara-negara sedang berkembang mengandalkan kelancaran arus pendapatan devisa dan kegiatan ekonominya yang berasal dari ekspor. Dalam zaman modern seperti sekarang ini hampir semua negara mengikuti proses pembangunan yang menggantungkan diri pada ekspor sebagai penggerak pertumbuhan ekonominya.

Persaingan dunia usaha yang semakin kompetitif, mendorong perusahaan untuk menjadikan sumber daya manusia sebagai aset utama dan mitra strategis dalam mencapai visi dan misi perusahaan. Oleh karena itu, perusahaan sering kali bersaing untuk mendapatkan SDM yang kompeten dan berkualitas sedini mungkin. Seiring berkembangnya zaman, lulusan perguruan tinggi dituntut untuk mampu beradaptasi dengan pesatnya perkembangan jaman mulai dari segi sosial, budaya, ekonomi, dan teknologi. pada era revolusi industri saat ini lulusan mahasiswa juga di tuntut untuk lebih meningkatkan kapasitas kinerja dan pengalaman berdasarkan perkembangan yang ada, jadi nilai akademis itu penting namun keahlian *hardskill* maupun *softskill* tidak kalah penting pada masa dewasa ini.

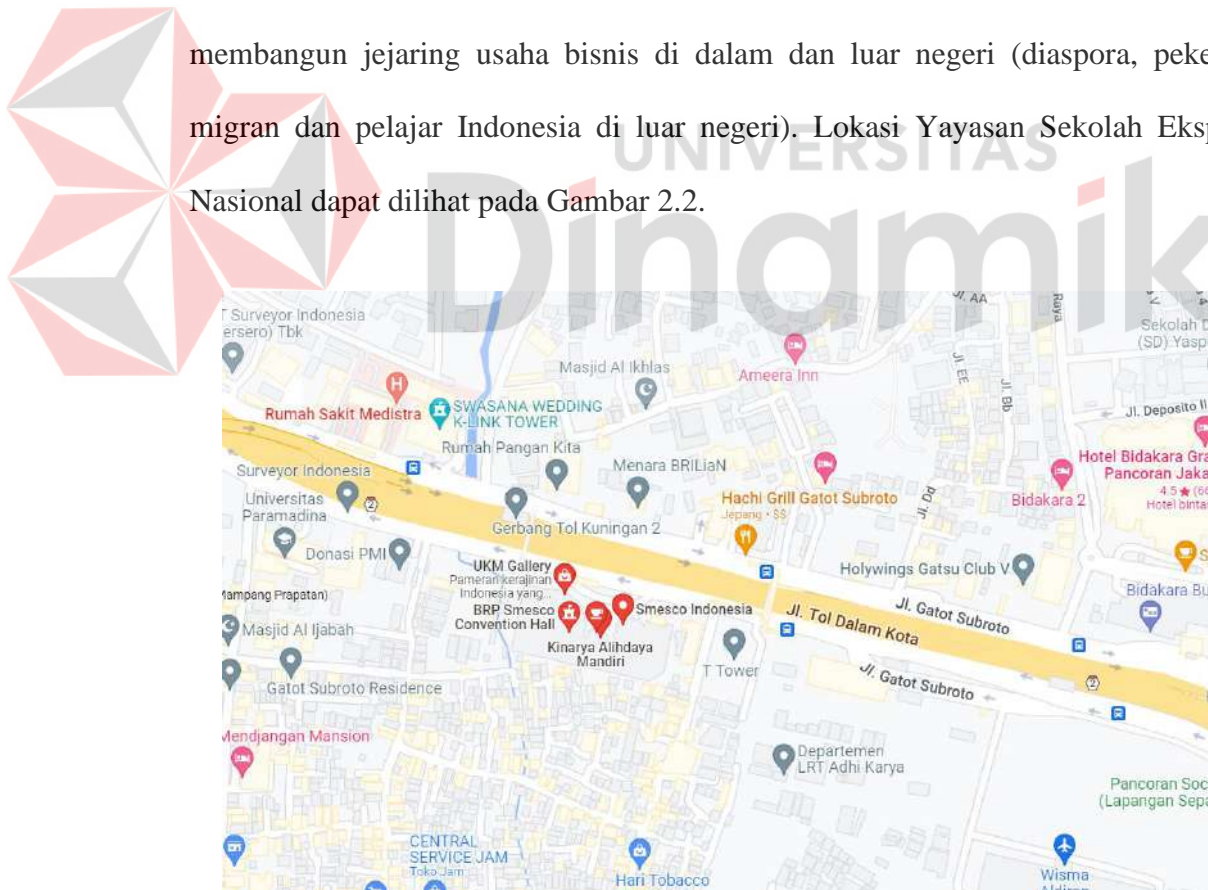
Kegiatan mahasiswa yang hanya terfokus pada akademik tidak akan cukup untuk membantu menembus pasar kerja yang di isi oleh banyak jenis lulusan dengan pengalaman kerja atau dengan *skill* yang lebih berkompeten selama masa studi di kampus. Fenomena tersebut menjadi dasar Menteri Pendidikan dan Kebudayaan menetapkan kebijakan perguruan tinggi yang baru, yaitu dengan melahirkan program “Merdeka Belajar Kampus Merdeka (MBKM)”.

Studi independen Digital Ekspor merupakan kombinasi Kuliah di Luar Kampus dengan 20 SKS dan Praktik Ekspor Riil Menjadi 2 Wirausaha Global Masa Kini sebagai Eksportir Baru dengan mengoptimalkan e-commerce. Pada dasarnya program diadakan secara *online* atau daring dengan kombinasi pada praktik ekspor dilakukan kegiatan *offline* atau luring secara opsional bagi terbatas peserta yang mendaftar. Rangkaian kegiatan dalam program studi independen Digital Ekspor dari Yayasan Sekolah Ekspor yang memahami tentang teknologi terkhusus pada suatu *website* atau aplikasi meliputi pembelajaran individu dan tugas akhir dalam bentuk tim. Aktivitas studi independen Digital Ekspor terdiri atas rangkaian kegiatan: Pengajaran, Bootcamp, Praktik Ekspor, dan Ujian. Logo dari Yayasan Sekolah Ekspor Nasional dapat dilihat pada gambar 2.1.



Gambar 2.1 Logo Perusahaan

Tujuan diadakannya studi independen Digital Ekspor yang dinaungi oleh Yayasan Sekolah Ekspor Nasional adalah untuk mencetak seratus ribu eksportir baru masa depan Indonesia sekaligus untuk mengajak generasi muda Indonesia berwawasan global. Visi dari sekolah ekspor ini adalah menumbuhkan kembangan eksportir baru khususnya para UKM, kalangan perguruan tinggi dan generasi muda, berkontribusi pada pembangunan perekonomian nasional melalui peningkatan penerimaan devisa, membangun kewirausahaan global di kalangan UKM dan generasi muda. Sedangkan misi dari sekolah ekspor ini adalah menyediakan sarana pembelajaran holistik praktis, menyediakan sarana berbagi pengetahuan dan pengalaman di pasar lokal dan global yang berorientasi pada pengembangan ekspor, membangun jejaring usaha bisnis di dalam dan luar negeri (diaspora, pekerja migran dan pelajar Indonesia di luar negeri). Lokasi Yayasan Sekolah Ekspor Nasional dapat dilihat pada Gambar 2.2.



Gambar 2.2 Lokasi Yayasan Sekolah Ekspor Nasional

## 2.2. Identitas Perusahaan

Nama Instansi : Yayasan Sekolah Ekspor Nasional.

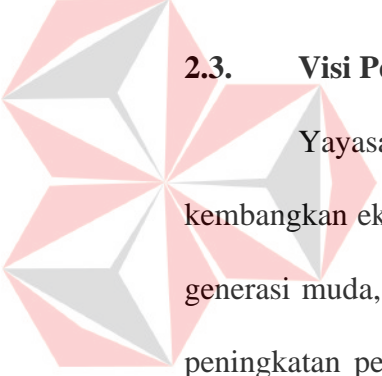
Alamat : Jl. Gatot Subroto No.Kav. 94, RT.11/RW.3,  
Pancoran, Kec. Pancoran, Kota Jakarta  
Selatan, Daerah Khusus Ibukota Jakarta 12780.

No. Telepon : 081510410600

Website : [sekolahekspor.com](http://sekolahekspor.com)

Email : [halo@sekolahekspor.com](mailto:halo@sekolahekspor.com)

## 2.3. Visi Perusahaan



Yayasan Sekolah Ekspor Nasional memiliki visi untuk menumbuhkembangkan eksportir baru khususnya para UKM, kalangan perguruan tinggi dan generasi muda, berkontribusi pada pembangunan perekonomian nasional melalui peningkatan penerimaan devisa, membangun kewirausahaan global di kalangan UKM dan generasi muda.

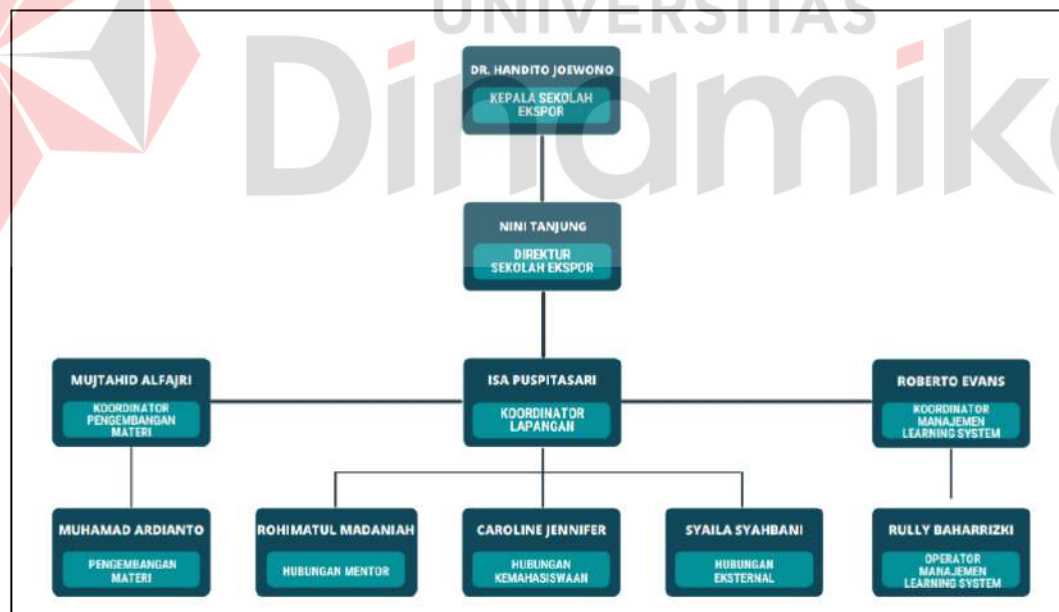
## 2.4. Misi Perusahaan

Untuk mewujudkan visi yang dituju, Yayasan Sekolah Ekspor Nasional memiliki 3 misi untuk mewujudkan visi tersebut, yaitu:

1. Menyediakan sarana pembelajaran holistik praktis.
2. Menyediakan sarana berbagi pengetahuan dan pengalaman di pasar lokal dan global yang berorientasi pada pengembangan ekspor.
3. Membangun jejaring usaha bisnis di dalam dan luar negeri berupa diaspora, pekerja migran dan pelajar Indonesia di luar negeri.

## 2.5. Struktur Organisasi

Menurut Kamus Umum Bahasa Indonesia yang dimaksud dengan struktur adalah cara bagaimana sesuatu disusun susunan atau bangunan. arti struktur tersebut dapat dipahami bahwa struktur organisasi mengandung arti suatu susunan, atau bangunan dari organisasi yang terdiri dari bagian-bagian, dimana bagian yang satu dengan yang lain saling terkait dan berhubungan untuk mendukung tujuan organisasi secara penuh. Susunan tersebut diatur secara berjenjang yang terdiri dari bagian-bagian atau unsur-unsur yang saling berhubungan satu sama lain bekerja bersama untuk mencapai tujuan organisasi (Ida Bagus Kade Danendra, 2012). Berikut ini adalah gambaran struktur organisasi yang ada di Yayasan Sekolah Ekspor Nasional dapat dilihat pada Gambar 2.3.



Gambar 2.3 Struktur organisasi

Seperti yang tertera pada Gambar 2.3 tentang struktural organasi Yayasan Sekolah Ekspor Nasional, bahwa kepala sekolah membawahi direktur sekolah



ekspor yang dibawahnya terdapat 3 bagian, yaitu koordinator pengembangan materi, koordinator lapangan, dan koordinator manajemen learning system, koordinator pengembangan materi membawahi pengembangan materi, koordinator lapangan membawahi 3 bagian, yaitu hubungan mentor, hubungan kemahasiswaan, hubungan eksternal, koordinator manajemen learning system membawahi operator manajemen learning system. Untuk Tugas Pokok dan Fungsi pada setiap bagian, yaitu:

1. Kepala Sekolah

Kepala Sekolah adalah Seorang tenaga fungsional guru yang diberi tugas untuk memimpin suatu sekolah dimana diselenggarakan proses belajar mengajar atau tempat dimana terjadi interaksi antara guru yang memberi pelajaran dan murid yang menerima pelajaran. Dengan ini Kepala Sekolah dapat disebut sebagai pemimpin di satuan pendidikan yang tugasnya menjalankan manajemen satuan pendidikan yang dipimpinnya.

2. Direktur Sekolah Ekspor

Tugas pokok dari direktur sekolah ekspor adalah sebagai koordinator, komunikator, pengambil keputusan, pemimpin, pengelola dan eksekutor dalam menjalankan dan memimpin sekolah ekspor.

3. Koordinator Pengembangan Materi

Memiliki tugas yaitu menyampaikan materi kepada mahasiswa yang ada di sekolah ekspor.

#### 4. Koordinator Lapangan

Koordinator Lapangan bertanggung jawab penuh terhadap segala hal yang berhubungan dengan operasional sekolah ekspor dilapangan dan Membuat rencana dan realisasi kegiatan pembelajaran setiap hari. Koordinator lapangan dibagi menjadi beberapa divisi, yaitu:

##### a. Hubungan Mentor

Menghubungi dan berkoordinasi dengan para mentor yang ada disekolah ekspor.

##### b. Hubungan Kemahasiswaan

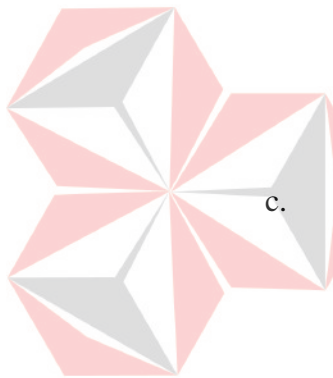
Berkoordinasi dan berkomunikasi dengan mahasiswa yang mengikuti sekolah ekspor terkait kendala yang dialami atau pertanyaan – pertanyaan seputar sekolah ekspor.

##### c. Hubungan Eksternal

Bertanggung jawab kepada lembaga kampus para peserta yang mengikuti program di sekolah ekspor.

#### 5. Koordinator Manajemen *Learning System*

Memiliki tugas mengurus *website* sekolah ekspor dan juga membuat *website* SELS yang di peruntukan bagi para mahasiswa.



## BAB III

### LANDASAN TEORI

Dalam merancang rancang bangun aplikasi direktori produk olahan pangan pada Yayasan Sekolah Ekspor Nasinal. maka terdapat teori–teori dasar yang akan membantu dalam penyelesaian *website* yang saya kerjakan.

#### 3.1. Katalog

*User interface* merupakan sebuah penghubung antara pengguna dan pengalaman, kesan pertama dan kesan yang abadi untuk sebuah tampilan. *User interface* juga dapat dikatakan sebagai bagian dari komputer dan perangkat lunaknya sehingga pengguna dapat melihat, menyentuh, memahami suatu hal yang dilihat. Desain *user interface* sangat penting karena akan menentukan bagaimana seseorang berinteraksi dengan *website* atau aplikasi (Sholikah, 2019).

#### 3.2. Ekspor

*User experience* adalah persepsi atau pengalaman seseorang dan respon dari penggunaan sebuah produk, sistem, atau jasa. *User experience* menilai seberapa kepuasan dan kenyamanan seseorang terhadap sebuah produk, sistem, dan jasa. *User experience* mencakup seluruh aspek interaksi terhadap pengguna dengan perusahaan, layanan, dan produk-produknya (Setyani, 2021). *User experience* tidak hanya sebatas cara kerja suatu produk atau suatu layanan saja, tetapi juga tentang bagaimana pengguna berinteraksi dengan produk atau layanan tersebut apakah pengalaman (*experience*) dalam penggunaannya mudah digunakan, sederhana dan mudah dimengerti, serta seberapa efektif dan efisien interaksi yang terjadi dengan produk tersebut.

### 3.3. Website

*Website* adalah sebuah *platform* yang menyediakan tempat untuk mengirimkan informasi atau kumpulan halaman melalui sebuah domain di internet sehingga dapat diakses oleh siapa saja yang membutuhkan informasi dari *website* tersebut (Waryanto, 2018). Dalam pembuatan aplikasi berbasis *website*, ada 3 elemen utama yang perlu disiapkan, agar *website* dapat diakses dan menyediakan informasi yang dibutuhkan masyarakat. Elemen yang dimaksud antara lain:

#### 3.3.1. Domain

*Domain* adalah unsur dari *website* yang pertama, domain harus ada pada sebuah *website*, karena domain memudahkan orang dalam mencari alamat dari sebuah *website*. Karena domain menerjemahkan alamat *Internet Protocol* (IP) yang berupa angka menjadi alamat *alphabet* yang dapat disesuaikan dengan kebutuhan nama alamat *website* yang diinginkan untuk menarik perhatian orang dalam mengakses *website* tersebut.

#### 3.3.2. Hosting

*Hosting* adalah alat untuk menyimpan kebutuhan data yang dibutuhkan pada *website* seperti *script*, gambar, video, musik dan file lainnya yang dibutuhkan dalam *website* tersebut. *Hosting* biasanya disediakan oleh pihak ketiga dari pembangun aplikasi dan *hosting* yang disediakan bersifat prabayar.

#### 3.3.3. Konten

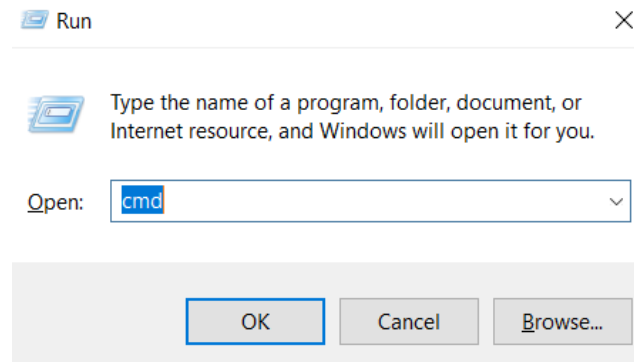
Konten adalah salah satu elemen utama yang harus ada pada setiap *website*, karena konten adalah sebuah informasi yang dibutuhkan oleh orang dalam mengakses *website* yang dibangun.

Menurut Hasugian (2018) *website* dibangun dengan menggunakan protokol *Hypertext Transfer Protocol* (HTTP) yang berisikan dokumen multimedia seperti *text*, gambar, video, musik dan lain sebagainya, yang kemudian dapat diakses melalui *software browser* seperti *Chrome*, *Mozilla*, dan lain sebagainya.

### 3.4. Laravel

Laravel merupakan sebuah *framework* pemrograman berbasis web yang menggunakan *Model, View, Controller* (MVC) dalam pengembangan aplikasi dengan tujuan untuk mempermudah, meningkatkan kualitas *website* dan meningkatkan produktivitas kerja secara efektif (Luthfi, 2017). Menurut Mediana & Nurhidayat (2018), Laravel adalah *open source* dan *framework* berbasis PHP yang banyak digunakan oleh *programmer*. Instalasi Laravel harus terkoneksi dengan internet, karena untuk proses instalasi perlu mendownload *library* Laravel dan sebelum melakukan instalasi, laptop atau komputer harus terlebih dahulu menginstal *composer* dan *webserver* salah satunya yaitu XAMPP harus ada di komputer atau laptop sebelum membuat proyek Laravel. Berikut adalah beberapa langkah untuk membuat proyek Laravel.

1. Langkah awal adalah dengan membuka *Command Prompt* (CMD), dengan menekan tombol *Windows + R* secara bersamaan, ketikkan “cmd”, dan tekan OK.




Gambar 3.1 *Run setup windows*

2. Hasil dari langkah sebelumnya adalah jendela CMD baru yang digunakan untuk pembuatan *project* Laravel. Langkah awal yang dilakukan pada CMD adalah dengan pindah direktori ke direktori *webserver* dengan menggunakan perintah “cd”. Pada penelitian ini direktori yang dituju adalah “cd C:\XAMPP\htdocs”.



Gambar 3.2 Tampilan CMD

3. Sebelum membuat *project* Laravel baru, pastikan *composer* sudah terinstall dengan benar di laptop atau komputer, dengan perintah “composer -v”.



```

C:\WINDOWS\system32\cmd.exe
Microsoft Windows [Version 10.0.19044.1586]
(c) Microsoft Corporation. All rights reserved.

C:\Users\ghonid> c://xampp/htdocs

c:\xampp\htdocs>composer -v

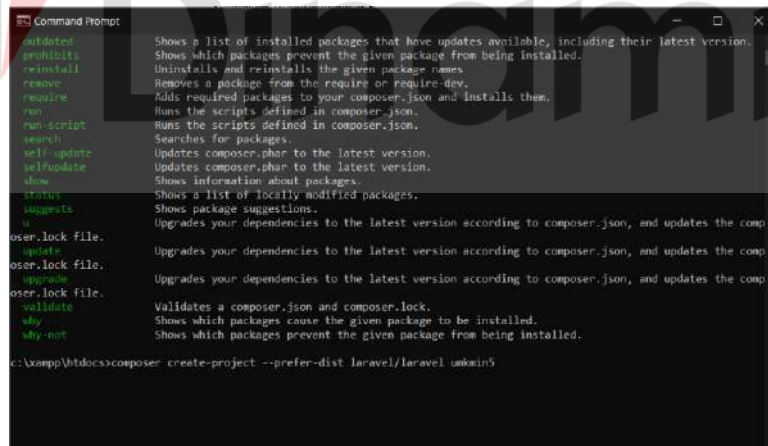
Composer version 2.1.5 2021-09-15 13:55:14

Usage:
  command [options] [arguments]

Options:
  -h, --help                Display this help message
  -q, --quiet                Do not output any message
  -V, --version              Display this application version
  --ansi                     Force ANSI output
  --no-ansi                  Disable ANSI output
  -n, --no-interaction       Do not ask any interactive question
  --profile                  Display timing and memory usage information
  --no-plugins               Whether to disable plugins.
  -d, --working-dir=DIR     If specified, use the given directory as working directory.
  --no-cache                 Prevent use of the cache
  -v|vv|vvv, --verbose      Increase the verbosity of messages: 1 for normal output, 2 for more verbose output and 3 for debug
  
```

Gambar 3.3 Versi composer

4. Setelah itu ketikkan perintah “composer create-project --prefer-dist laravel/laravel sekolahekspor\_direkori”. Syntax tersebut berfungsi untuk membuat project baru Laravel dengan nama modul\_laravel dan pada direktori Laravel, serta versi Laravel yang terbaru dengan perintah “--prefer-dist”.



```

Command Prompt

Shows a list of installed packages that have updates available, including their latest version.
Shows which packages prevent the given package from being installed.
Uninstalls and reinstalls the given package names
Removes a package from the require or require-dev.
Adds required packages to your composer.json and installs them.
Runs the scripts defined in composer.json.
RUNS the scripts defined in composer.json.
Searches for packages.
Updates composer.phar to the latest version.
Updates composer.phar to the latest version.
Shows information about packages.
Shows a list of locally modified packages.
Shows package suggestions.
Upgrades your dependencies to the latest version according to composer.json, and updates the comp
oser.lock file.
Upgrades your dependencies to the latest version according to composer.json, and updates the comp
oser.lock file.
Upgrades your dependencies to the latest version according to composer.json, and updates the comp
oser.lock file.
Validates a composer.json and composer.lock.
Shows which packages cause the given package to be installed.
Shows which packages prevent the given package from being installed.

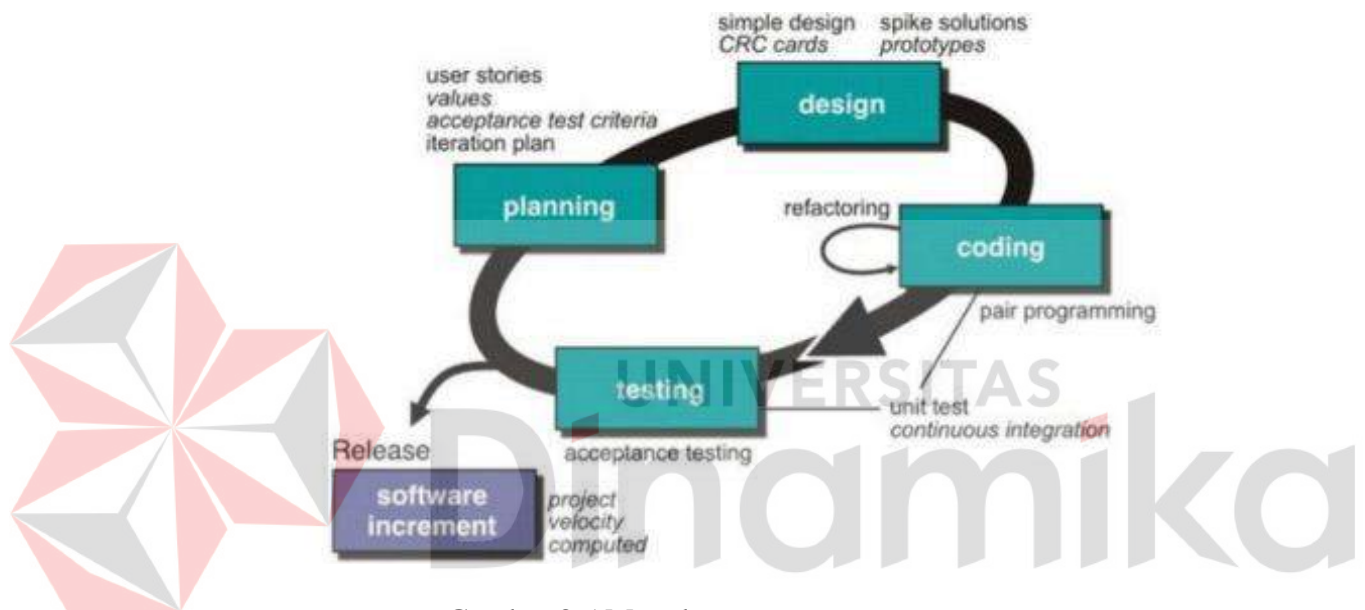
c:\xampp\htdocs>composer create-project --prefer-dist laravel/laravel unkm15
  
```

Gambar 3.4 Create project laravel

### 3.5. *Extreme Programming (XP)*

XP adalah metode pengembangan aplikasi sederhana dan bertujuan untuk membentuk tim dari yang terkecil hingga yang terbesar untuk mengatasi persyaratan yang tidak jelas dan perubahan persyaratan yang tiba-tiba, jika ada, XP

adalah metode pengembangan perangkat lunak yang paling banyak diminati (Supriyatna, 2018). Menurut Akbar dan Agus (2017) XP merupakan metode pengembangan aplikasi yang efektif dan efisien dengan menawarkan tahapan-tahapan yang berfokus pada bagian-bagian tertentu yang ingin dituju, oleh karena itu XP merupakan metode pengembangan aplikasi yang bersifat *Object Oriented Program (OOP)*.



Gambar 3.5 Metode *extreme programming*

Sesuai dengan Gambar 3.5, bahwasannya *extreme programming* memiliki 5 tahapan yaitu *planning*, *design*, *coding*, *testing* dan *software increment*. Berikut adalah penjelasan dari 5 tahapan *extreme programming* menurut Supriyatna (2018):

### 3.5.1. *Planning* (Perencanaan)

Tahap pertama dalam *extreme programming* adalah *planning* atau perencanaan. Tahap perencanaan ini adalah tahapan yang dapat dimulai melalui observasi terhadap kebutuhan sistem yang memungkinkan pengguna dapat



memahami proses bisnis dan mendapatkan gambaran yang jelas mengenai fitur-fitur yang ada pada aplikasi.

### **3.5.2. Design (Perancangan)**

Setelah melakukan perancangan dengan melakukan observasi, tahapan berikutnya dalam *extreme programming* yaitu perancangan. Tahap perancangan adalah pembuatan pemodelan sistem berdasarkan hasil dari analisis kebutuhan sistem dan kebutuhan perusahaan yang telah dilakukan pada tahap perencanaan. Selain itu, tahap ini juga membuat pemodelan basis data serta arsitektur pengguna yang akan digunakan nantinya.

### **3.5.3. Coding (Pengkodean)**

Tahap selanjutnya yaitu pengkodean, tahap pengkodean adalah tahapan implementasi dari perancangan pemodelan basis data serta arsitektur pengguna yang telah dibuat sebelumnya pada tahap perancangan ke dalam bentuk program yang menghasilkan *prototype* dari program yang sedang dibuat.

### **3.5.4. Testing (Pengujian)**

Setelah dilakukannya tahap pengkodean atau implementasi dari *prototype* yang sudah dibuat. Tahapan keempat dari *extreme programming* yaitu tahap pengujian, pengujian dilakukan terhadap pengguna aplikasi atau *end-user*. Tujuan dari tahap pengujian adalah memperoleh *feedback* dari pengguna untuk mengembangkan aplikasi.

### 3.5.5. *Software Increment (Peningkatan Perangkat Lunak)*

Tahap terakhir dari *extreme programming* yaitu tahap peningkatan perangkat lunak atau dapat dipahami dengan istilah tahapan pengembangan aplikasi, tahapan pengembangan aplikasi guna memperbaiki apabila terdapat *problem* atau *bug* dari hasil tahapan pengujian yang sudah dibuat sebelumnya.

### 3.6. *Black Box Testing*

Melakukan pengujian pada aplikasi yang sudah dibuat adalah sebuah tindakan yang perlu dilakukan untuk mengukur fungsional dari aplikasi dan mengevaluasi kesalahan yang ditemukan dalam aplikasi tersebut. Salah satu metode pengukuran aplikasi yaitu menggunakan *black box testing*. *Black box testing* merupakan salah satu teknik pengujian aplikasi yang berfokus pada spesifikasi fungsional dan bekerja dengan mengabaikan struktur kontrol, sehingga fokusnya beralih pada informasi domain menurut Jaya (2018). Pengujian fungsional yang dilakukan pada black-box membutuhkan *input* dari pengguna dan *output* yang dihasilkan dari aplikasi, namun pengguna yang diharapkan adalah pengguna yang tidak tahu tentang bagaimana proses atau sistem aplikasi bekerja, agar dapat menghasilkan hasil pengujian fungsi yang maksimal dan mendapatkan banyak *error* pada aplikasi jika ada fungsi yang tidak sesuai (Luthfi, 2017)

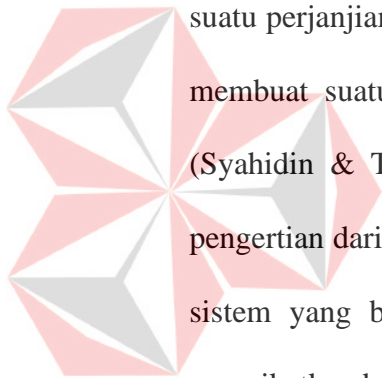
### 3.7. *Website Direktori*

Pengertian dari direktori merupakan koleksi rujukan yang memuat nama-nama atau organisasi yang disusun secara sistematis, biasanya abjad atau golongan, dilengkapi dengan alamat, nomor telepon, kegiatan dan data lain menurut (MarniI, 2017). Kemudian, pengertian dari *website* adalah sebuah *platform* yang

menyediakan tempat untuk mengirimkan informasi atau kumpulan halaman melalui sebuah domain di internet sehingga dapat diakses oleh siapa saja yang membutuhkan informasi dari *website* tersebut (Waryanto, 2018). Dengan demikian, apabila disimpulkan *website* direktori merupakan suatu *website* yang berisi koleksi rujukan informasi dan data-data yang lain yang disusun secara sistematis.

### 3.8. Sistem Appointment

Pengertian dari suatu sistem adalah sehimpunan bagian atau komponen yang saling berhubungan secara teratur dan merupakan satuan kesatuan yang tidak terpisahkan menurut (Setiyani & Pratama putra, 2015). Kemudian, pengertian dari suatu perjanjian atau *appointment* adalah kegiatan antara dua orang dengan tujuan membuat suatu keputusan atau kesepakatan antara kedua belah pihak menurut (Syahidin & Trioktafiani, 2019). Dengan demikian dapat disimpulkan bahwa, pengertian dari sistem *appointment* atau sistem perjanjian *online* merupakan suatu sistem yang berbasis *online* dengan tujuan untuk digunakan perjanjian yang mengikatkan beberapa pihak yang terlibat.



## BAB IV

### DESKRIPSI PEKERJAAN

Metode yang digunakan untuk menyelesaikan proyek ini adalah *Extreme Programming*. *Extreme programming* sendiri memiliki 5 tahap yaitu, *planning*, *design*, *coding*, *testing*, dan *software increment*.

#### 4.1. *Planning* (Tahap Perencanaan)

Berdasarkan langkah kerja, langkah awal yang dapat dilakukan dalam kerja praktik ini adalah perencanaan atau *planning*. Tahap perencanaan dapat dimulai dengan mengamati kebutuhan sistem yang memungkinkan pengguna untuk memahami proses bisnis dan memiliki gambaran yang jelas tentang fungsionalitas yang ada dalam aplikasi. Pada tahap perencanaan, ada dua langkah utama sebelum melanjutkan pengembangan sistem, yaitu identifikasi masalah dan analisis kebutuhan sistem.

##### 4.1.1. Identifikasi Masalah

Dalam pembangunan aplikasi berbasis *website* direktori terkhusus olahan pangan pada Sekolah Ekspor, dimulai dari identifikasi permasalahan Yayasan Sekolah Ekspor yang dimana mengacu pada tugas akhir dari program kampus merdeka pada *studi independent track* aplikasi digital ekspor. Untuk hasil identifikasi masalah dapat dilihat pada Tabel 4.1.

Tabel 4.1 Hasil Identifikasi Masalah

Masalah	Alternatif Solusi
<p>Yayasan Sekolah Ekspor membutuhkan <i>website</i> berbentuk direktori yang dimana berisikan tentang informasi-informasi usaha mikro, kecil dan menengah serta produk hasil mereka yang terkhusus pada olahan pangan. Dikarenakan sulitnya Yayasan Sekolah Eskpor untuk mencari informasi tentang UMKM serta produk hasil dari anak bangsa dalam melakukan pengembangan ekonomi Indonesia dan dunia ekspor di Indonesia.</p>	<p>Rancang Bangun Aplikasi Direktori Produk Olahan Pangan Pada Sekolah Ekspor Berbasis <i>Website</i> Menggunakan <i>Platform Laravel</i>.</p>

#### 4.1.2. Analisis Kebutuhan

Tahap perencanaan selanjutnya adalah analisis kebutuhan sistem atau aplikasi, yang bertujuan untuk mencari informasi tentang apa yang dapat dilakukan pengguna akhir dengan aplikasi yang dibangun dan disesuaikan. Hal ini dapat membantu *programmer* menentukan model yang akan diimplementasikan pada tahap selanjutnya. Dalam analisis kebutuhan dibagi menjadi 2 kebutuhan yaitu kebutuhan fungsional dan kebutuhan non-fungsional. Dalam kerja praktik ini, pengguna akhir dari aplikasi yang dibangun adalah usaha mikro, kecil dan

menengah, administrator dan masyarakat Indonesia. Untuk hasil analisis kebutuhan dari penelitian ini dapat dilihat pada Tabel 4.2.

Tabel 4.2 Hasil analisis kebutuhan

Fungsional	Non Fungsional
Masyarakat Indonesia, Usaha mikro, kecil dan menengah dapat melakukan daftar akun.	Keamanan dari <i>database</i> menggunakan <i>password</i> dari sistem dan enkripsi data dari Laravel.
Masyarakat Indonesia, Usaha mikro, kecil dan menengah dapat melakukan <i>login</i> .	Perangkat lunak yang dibutuhkan server antara lain: <ul style="list-style-type: none"> <li>• Domain dan Hosting</li> <li>• Visuat Studio Code</li> <li>• Google Chrome/Mozilla</li> </ul>
Usaha mikro, kecil dan menengah dapat melakukan <i>Read Update Delete</i> (RUD) pada <i>profile</i> perusahaan.	Perangkat lunak yang dibutuhkan <i>end user</i> antara lain: <ul style="list-style-type: none"> <li>• Google Chrome/Mozilla</li> <li>• Microsoft Office</li> </ul>
Usaha mikro, kecil dan menengah dapat melakukan CURD pada produk mereka.	Perangkat keras yang dibutuhkan oleh server antara lain: <ul style="list-style-type: none"> <li>• RAM minimal 4 GB</li> <li>• <i>Harddisk</i> minimal 500 GB</li> <li>• <i>Processor</i> minimal Core i7</li> </ul>
Masyarakat Indonesia (pengguna) dapat melakukan pengajuan buat janji	Perangkat keras yang dibutuhkan oleh <i>end user</i> antara lain:

Fungsional	Non Fungsional
dengan usaha mikro, kecil dan menengah.	<ul style="list-style-type: none"> <li>• RAM minimal 4 GB</li> <li>• Laptop atau Komputer</li> </ul>
Usaha mikro, kecil dan menengah dapat melihat dan melakukan tindakan setuju dan tidak pada pengajuan buat janji kepada perusahaan.	
Masyarakat Indonesia, Usaha mikro, kecil dan menengah dapat melihat dan melakukan pencarian perusahaan, pencarian produk dan berita terbaru pada <i>landing page</i> atau halaman beranda.	
Masyarakat Indonesia, Usaha mikro, kecil dan menengah dapat melakukan <i>logout</i> pada sistem.	

#### 4.2. Design (Tahap Perancangan)

Tahap kedua yaitu tahap perancangan, pada tahap ini dilakukan pembuatan pemodelan sistem berdasarkan hasil analisis kebutuhan sistem yang telah dilakukan pada tahap perencanaan sebelumnya, selain pemodelan sistem pada tahap ini juga membuat pemodelan basis data serta pemodelan arsitektur pengguna yang akan digunakan nantinya. Pada pembangunan aplikasi direktori produk olahan pangan pada sekolah ekspor berbasis *website*. Pemodelan sistem menggunakan *Use*

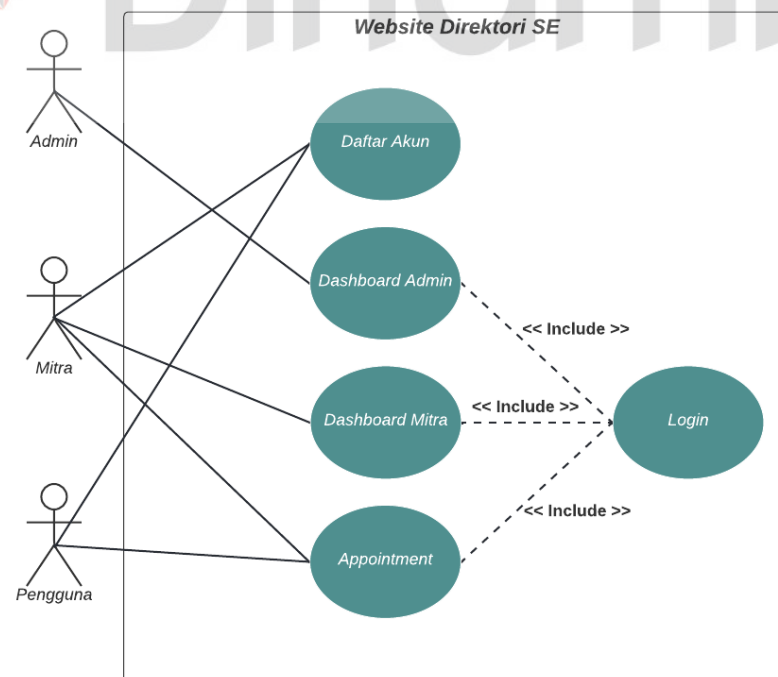
*Case Diagram*, sedangkan untuk pemodelan basis data menggunakan *Class Diagram*.

#### 4.2.1 Pemodelan Sistem

Pada penelitian ini pemodelan sistem yang digunakan untuk menggambarkan alur dan fungsi dari aplikasi adalah *Use Case Diagram*, *activity diagram* dan *sequence diagram*.

##### 4.2.1.1 Use Case Diagram

*Use case diagram* digunakan untuk menggambarkan fungsi-fungsi dari aplikasi yang dapat dijalankan oleh *end user* berdasarkan jenis *end user* yang menjalankannya. Pada penelitian ini *end-user* dari aplikasi ada 3 yaitu admin, mitra atau perusahaan dan pengguna, sehingga *use case diagram end-user* dapat dilihat pada Gambar 4.1.



Gambar 4.1 Use case diagram



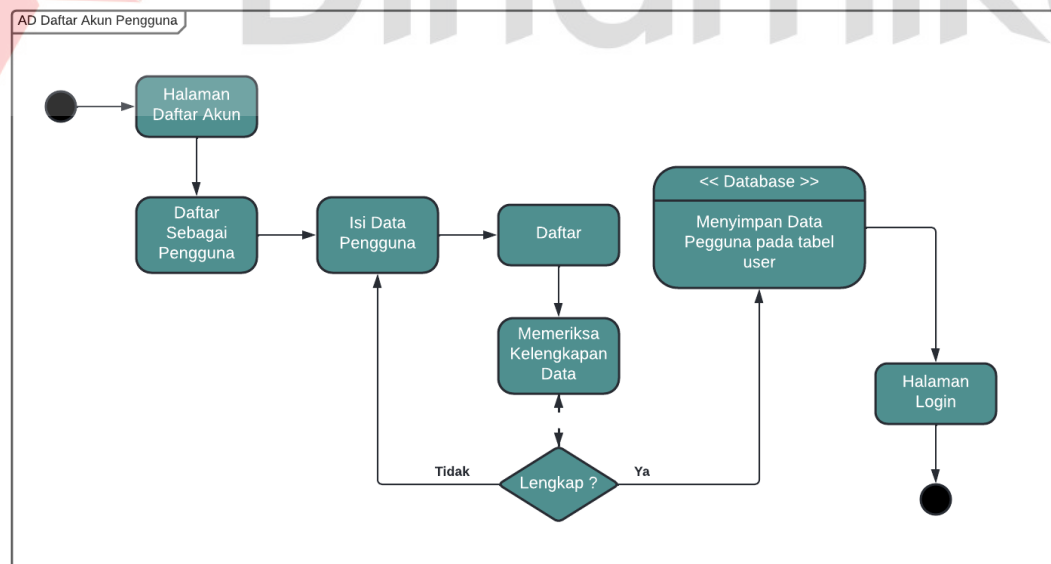
#### 4.2.1.2 Activity Diagram Daftar Akun

*Activity diagram* daftar akun menjelaskan bagian dari *end user system* pada bagian daftar akun. *End user* harus masuk kehalaman daftar akun terlebih dahulu dengan menekan buat akun pada halaman login kemudian untuk *end user* dapat melakukan pilihan dapat mendaftar sebagai mitra atau mendaftar sebagai pengguna.

##### 1. *Activity diagram* daftar sebagai pengguna

Setelah masuk pada halaman daftar akun *end user* yang ingin melakukan pendaftaran sebagai pengguna dapat menekan tombol “Daftar Sebagai Pengguna”, kemudian *end user* yang mendaftar sebagai pengguna harus mengisi data diri yang dibutuhkan sistem secara lengkap sesuai dengan *form* yang tersedia dan langkah terakhir menemakan tombol “Daftar Akun” untuk menyimpan data dan membuat akun. Untuk *activity diagram* sebagai pengguna dapat dilihat pada

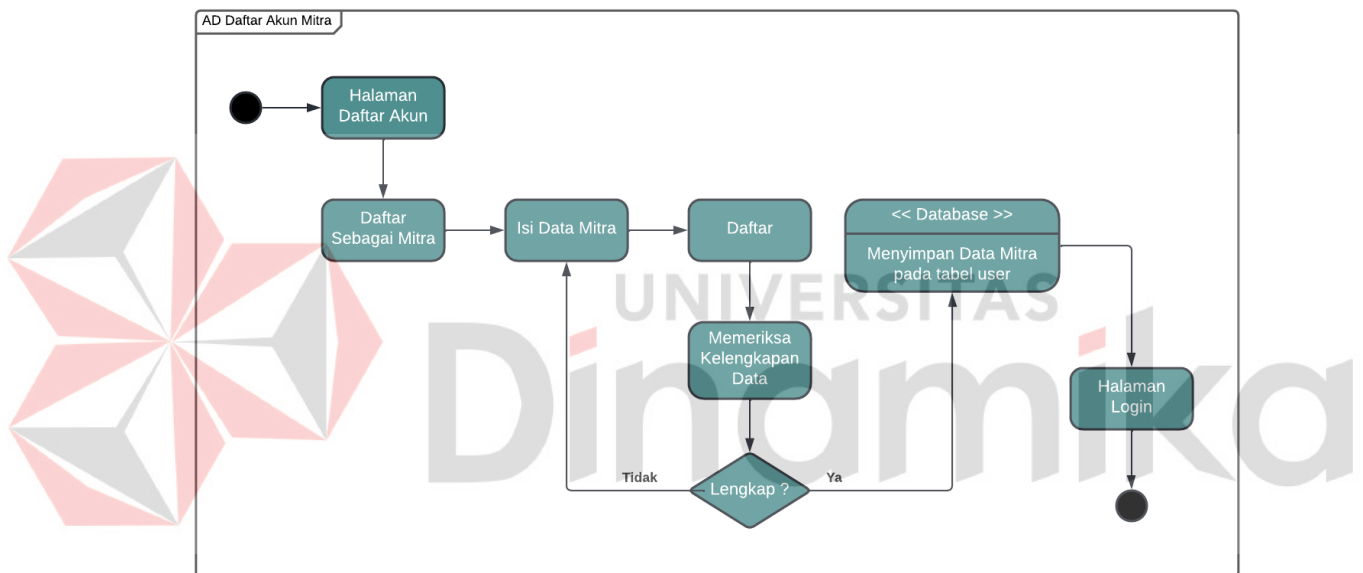
Gambar 4.2.



Gambar 4.2 *Activity diagram* daftar akun sebagai pengguna

## 2. *Activity diagram* daftar sebagai mitra

Setelah masuk pada halaman daftar akun *end user* yang ingin melakukan pendaftaran sebagai mitra dapat menekan tombol “Daftar Sebagai Mitra”, kemudian *end user* yang mendaftar sebagai mitra harus mengisi data diri yang dibutuhkan sistem secara lengkap sesuai dengan *form* yang tersedia dan langkah terakhir menemakan tombol “Daftar Akun” untuk menyimpan data dan membuat akun. Untuk *activity diagram* sebagai mitra dapat dilihat pada Gambar 4.3.

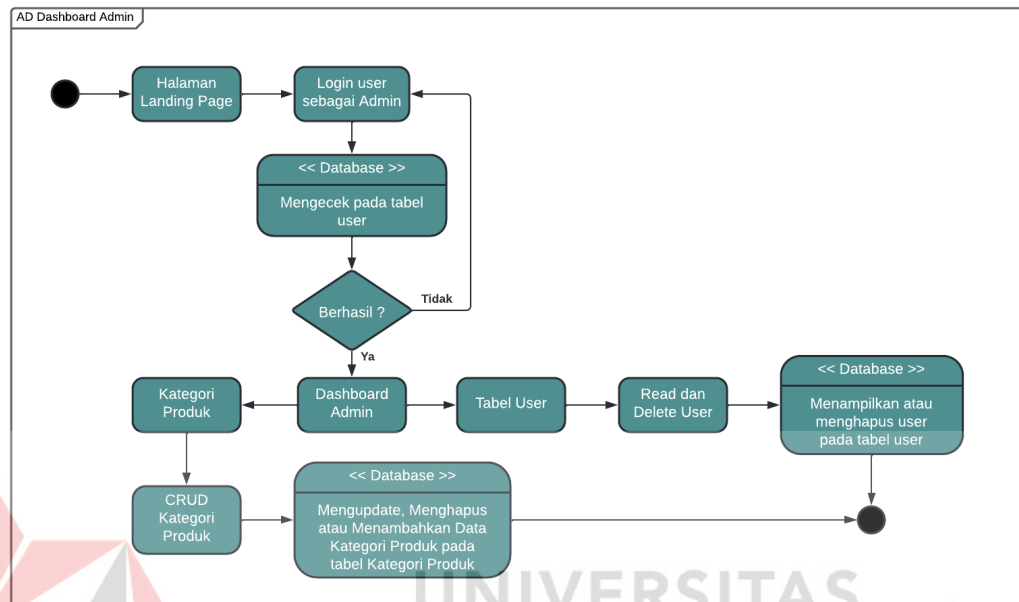


Gambar 4.3 *Activity diagram* daftar akun sebagai mitra

### 4.2.1.3 *Activity diagram dashboard admin*

*Activity diagram dashboard admin* menjelaskan bagian *end user* yang *login* sebagai admin. Untuk memasuki *dashboard admin* terlebih dahulu user diharuskan untuk *login* sebagai admin, setelah melakukan *login* akan diantar pada halaman *landing page* yang dimana pada *navbar* terdapat tulisan admin. Untuk memasuki tampilan *dashboard admin* dapat menekan tombol “Admin” pada *navbar landing page*. *Dashboard admin* bertujuan untuk melihat serta menghapus

*user* yang tersedia dan juga dapat melakukan penambahan, penghapusan dan perubahan kategori produk pada tabel kategori produk. Untuk *activity diagram dashboard admin* dapat dilihat pada Gambar 4.4.

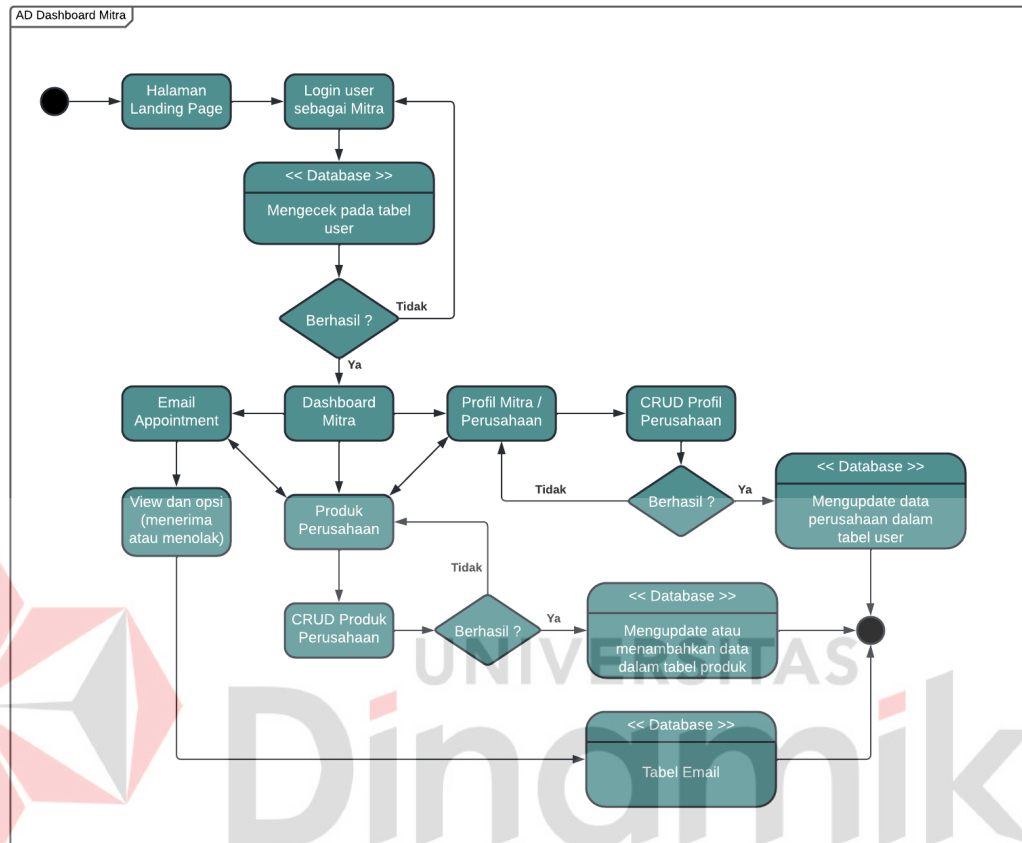


Gambar 4.4 *Activity diagram dashboard admin*

#### 4.2.1.4 *Activity diagram dashboard mitra*

*Activity diagram dashboard mitra* menjelaskan bagian *end user* yang *login* sebagai mitra. Untuk memasuki *dashboard* mitra terlebih dahulu *user* diharuskan untuk *login* sebagai mitra, setelah melakukan *login* akan diantar pada halaman *landing page* yang dimana pada *navbar* terdapat tulisan *umkm*. Untuk memasuki tampilan *dashboard* mitra dapat menekan tombol “UMKM” pada *navbar landing page*. *Dashboard* mitra bertujuan untuk menampilkan, merubah informasi tentang perusahaan, yang kedua dapat melakukan penambahan, penghapusan dan perubahan pada produk perusahaan dan juga dapat melakukan *approval email*

*appointment* dengan menyetujui atau tidak menyetujui. Untuk *activity diagram* *dashboard* mitra dapat dilihat pada Gambar 4.5.



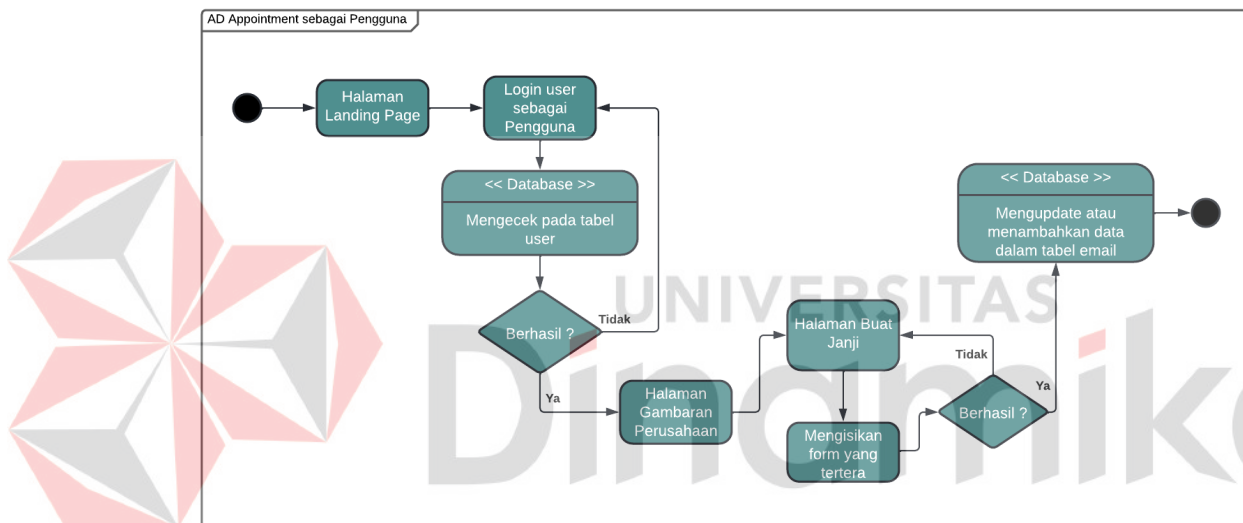
Gambar 4.5 Activity diagram dashboard mitra

#### 4.2.1.5 Activity diagram appointment

*Activity diagram appointment* menjelaskan tentang sistematis cara *end user* mengirimkan email kepada perusahaan bagi *end user* yang sudah melakukan *login* akun. Untuk memasuki *appointment* terlebih dahulu *end user* diharuskan untuk melakukan *login* akun, setelah melakukan *login* akan diantar pada halaman *landing page* dan mengklik perusahaan yang akan dituju. Setelah masuk pada halaman gambaran perusahaan *end user* dapat mengklik “Buat Janji”.

### 1. *Activity diagram appointment sebagai pengguna*

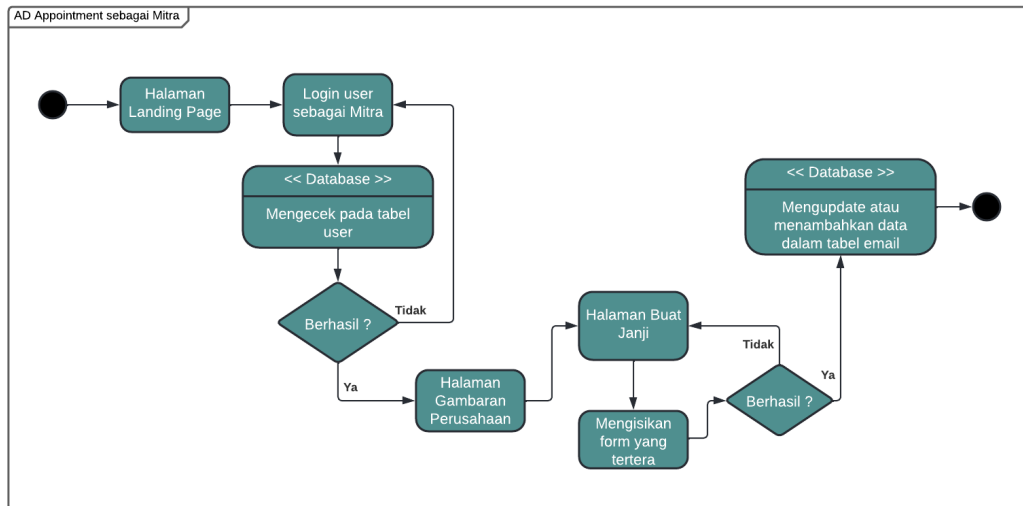
Setelah masuk pada halaman buat janji pengguna harus mengisi *form* dengan lengkap yang tersedia pada halaman tersebut. *Email appointment* sebagai pengguna dengan tujuan kerja sama atau pemesanan produk secara *bussines to customer* akan dikirimkan kepada pihak perusahaan dan akan dihubungi lebih lanjut oleh pihak perusahaan. Untuk *activity diagram appointment* sebagai pengguna dapat dilihat pada Gambar 4.6.



Gambar 4.6 *Activity diagram appointment* sebagai pengguna

### 2. *Activity diagram appointment* sebagai mitra

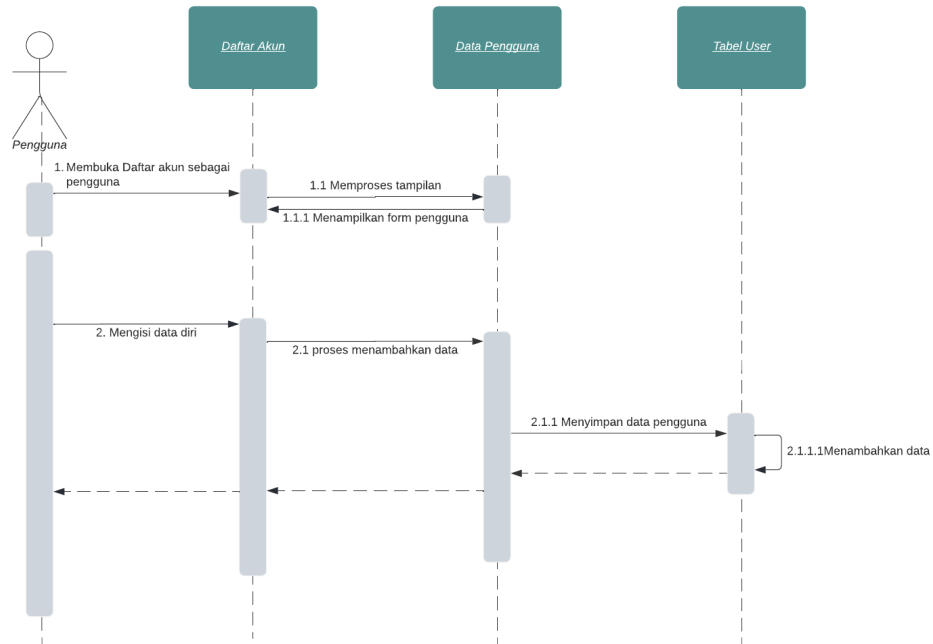
Setelah masuk pada halaman buat janji mitra harus mengisi *form* dengan lengkap yang tersedia pada halaman tersebut. *Email appointment* sebagai mitra dengan tujuan membuat kerja sama secara *bussines to bussines* akan dikirimkan kepada pihak perusahaan dan akan dihubungi lebih lanjut oleh pihak perusahaan. Untuk *activity diagram appointment* sebagai mitra dapat dilihat pada Gambar 4.7.



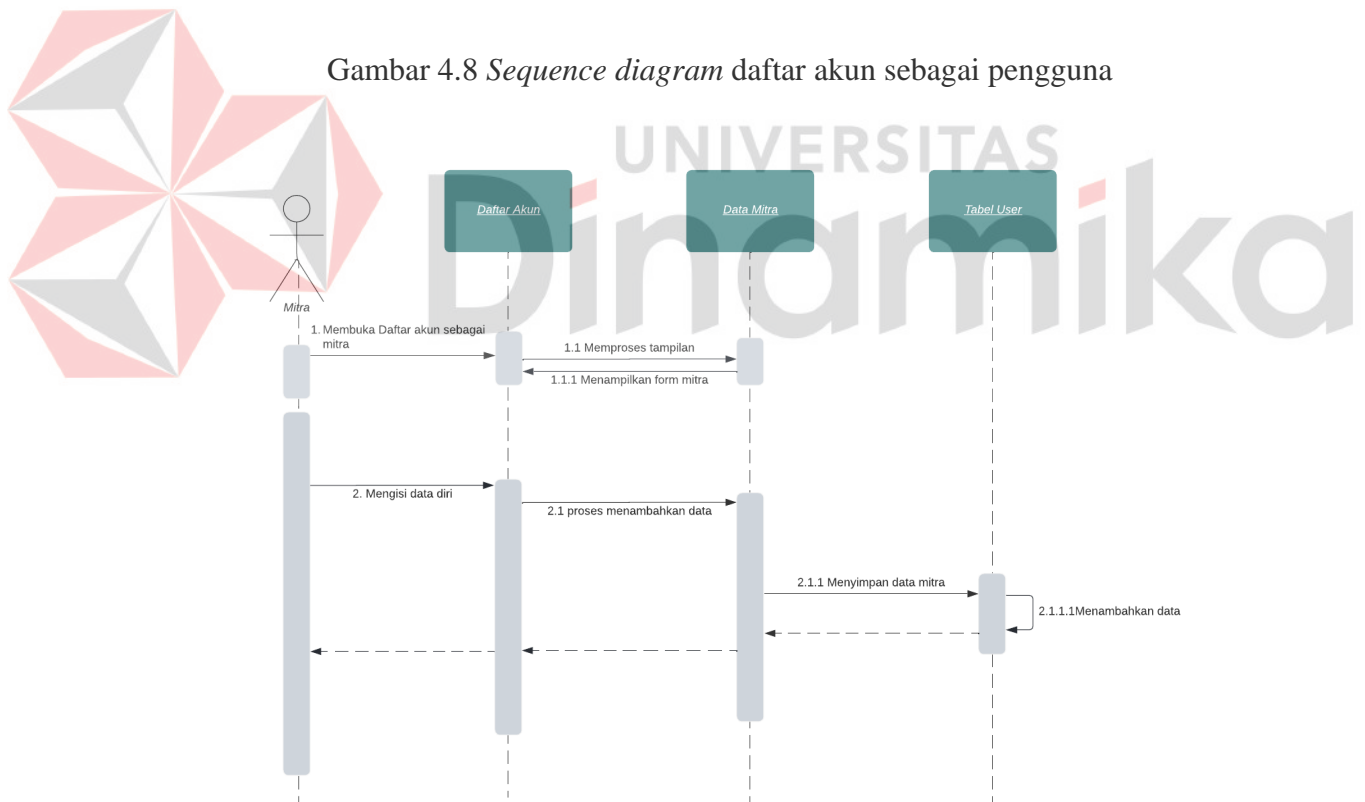
Gambar 4.7 Activity diagram appointment sebagai mitra

#### 4.2.1.6 Sequence diagram daftar akun

*Sequence diagram* digunakan untuk menjelaskan proses yang ada pada setiap *activity diagram* yang sudah dipaparkan sebelumnya. *Sequence diagram* daftar akun digunakan untuk menjelaskan *activity diagram* daftar akun baik sebagai pengguna dan mitra. Adapun alur daftar akun digambarkan menggunakan *sequence diagram* daftar akun sebagai pengguna yang dapat dilihat pada Gambar 4.8 serta *sequence diagram* daftar akun sebagai mitra yang dapat dilihat pada Gambar 4.9.



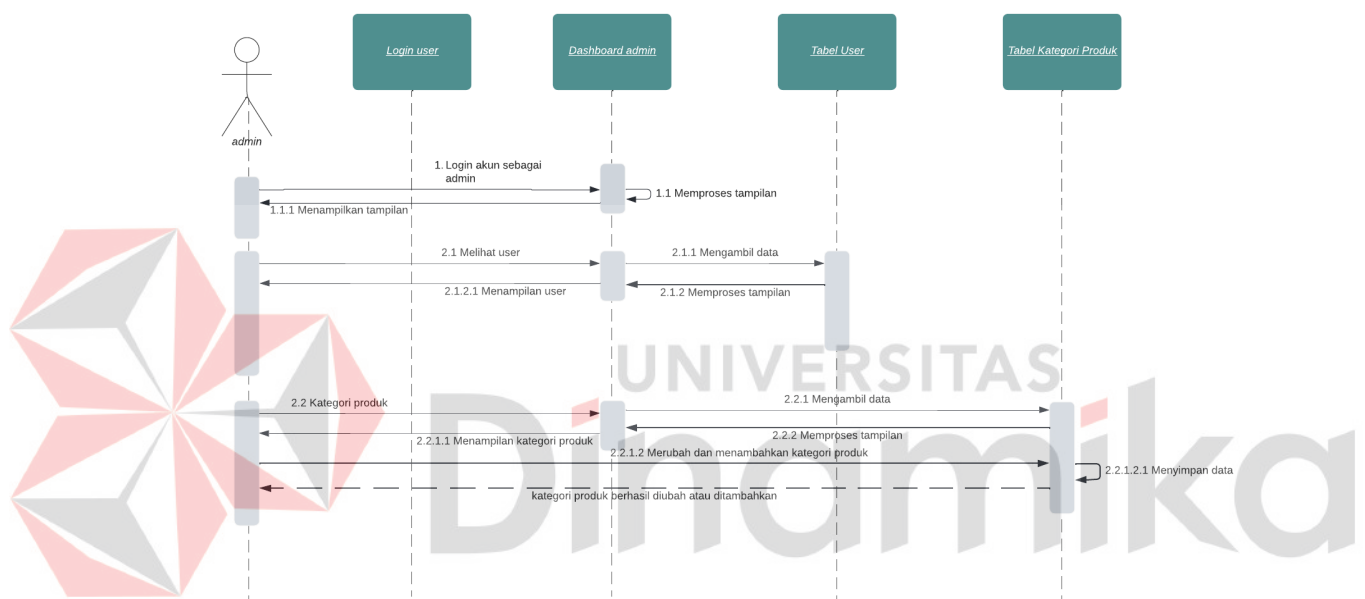
Gambar 4.8 *Sequence diagram* daftar akun sebagai pengguna



Gambar 4.9 *Sequence diagram* daftar akun sebagai mitra

#### 4.2.1.7 Sequence diagram dashboard admin

*Sequence diagram* digunakan untuk menjelaskan proses yang ada pada setiap *activity diagram* yang sudah dipaparkan sebelumnya. *Sequence diagram dashboard admin* digunakan untuk menjelaskan *activity diagram dashboard admin*. Adapun alur *dashboard admin* digambarkan menggunakan *sequence diagram dashboard admin* dapat dilihat pada Gambar 4.10.

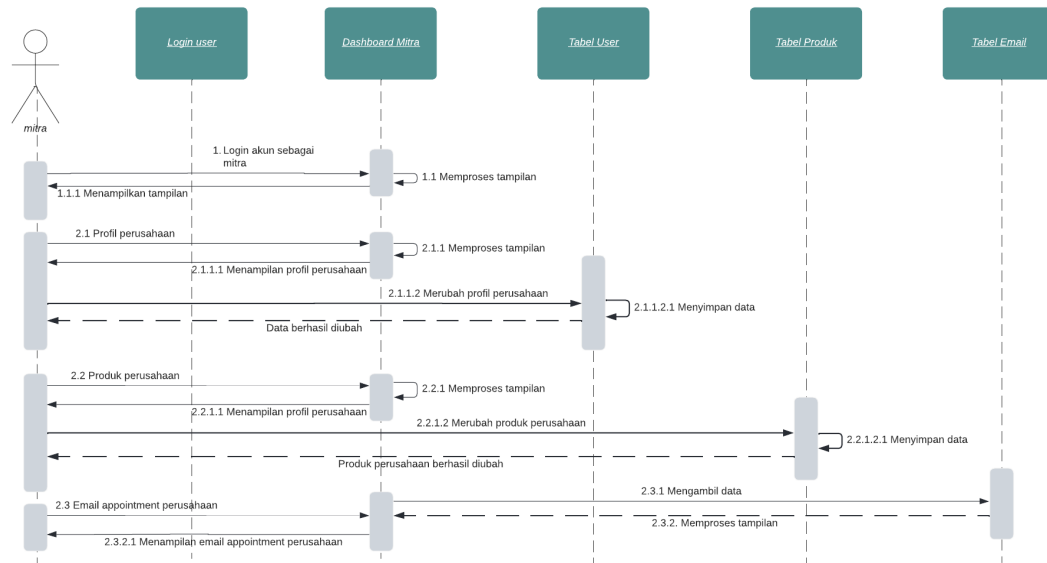


Gambar 4.10 *Sequence diagram dashboard admin*

#### 4.2.1.8 Sequence diagram dashboard mitra

*Sequence diagram* digunakan untuk menjelaskan proses yang ada pada setiap *activity diagram* yang sudah dipaparkan sebelumnya. *Sequence diagram dashboard mitra* digunakan untuk menjelaskan *activity diagram dashboard mitra*. Adapun alur *dashboard admin* digambarkan menggunakan *sequence diagram dashboard mitra* dapat dilihat pada Gambar 4.11.

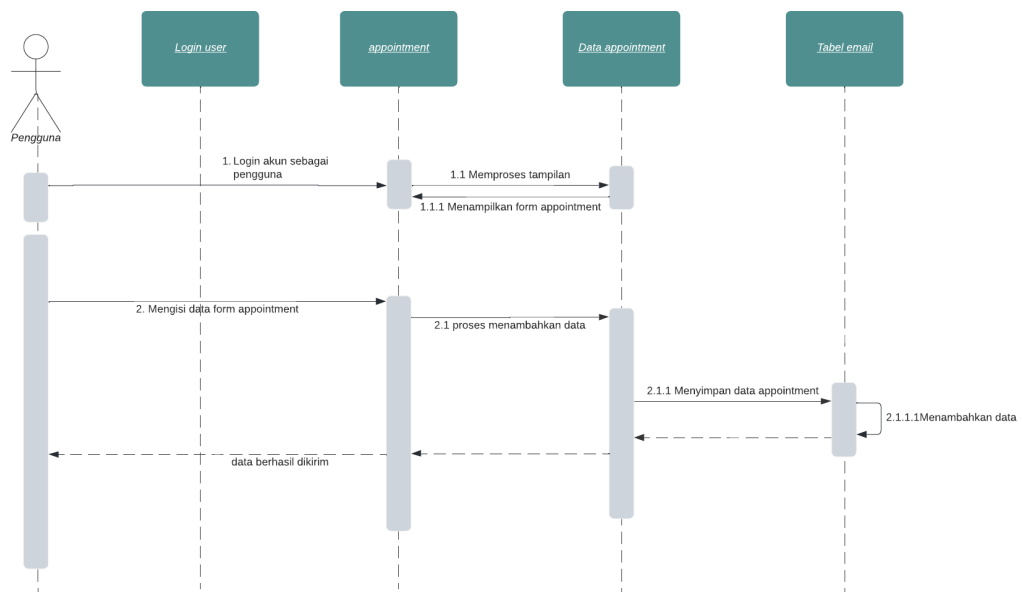




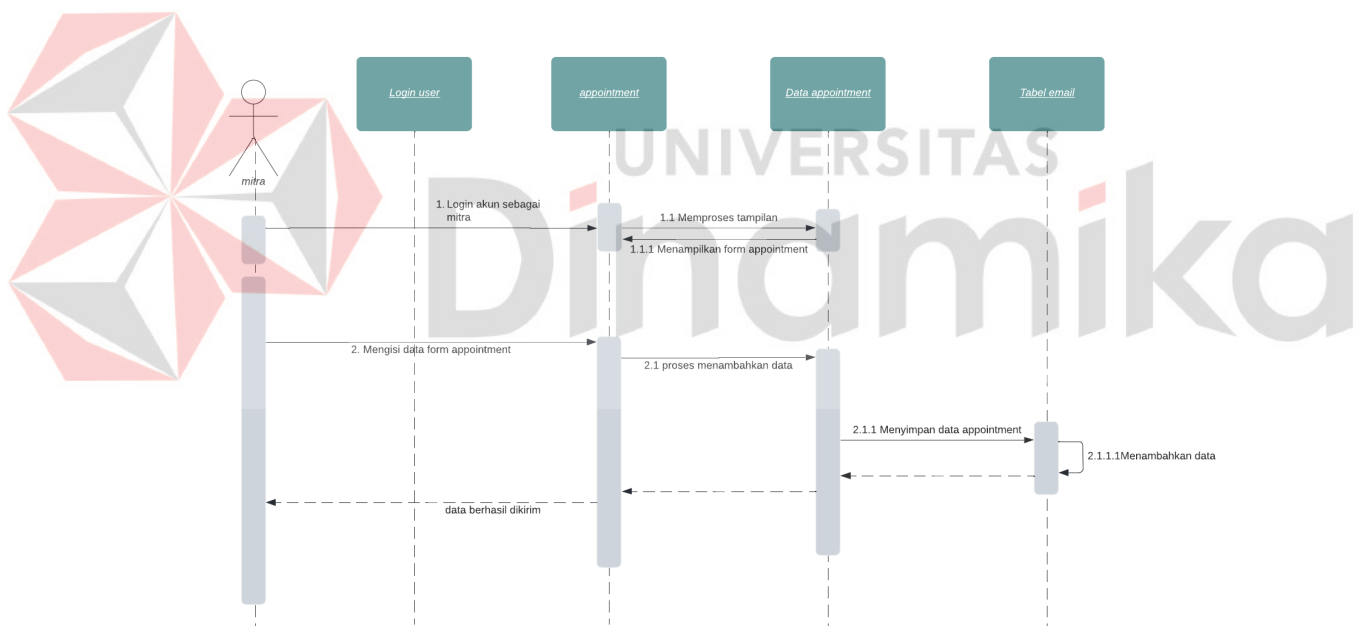
Gambar 4.11 *Sequence diagram dashboard mitra*

#### 4.2.1.9 *Sequence diagram appointment*

*Sequence diagram* digunakan untuk menjelaskan proses yang ada pada setiap *activity diagram* yang sudah dipaparkan sebelumnya. *Sequence diagram appointment* digunakan untuk menjelaskan *activity diagram appointment* baik sebagai pengguna dan mitra. Adapun alur *appointment* digambarkan menggunakan *sequence diagram appointment* sebagai pengguna yang dapat dilihat pada Gambar 4.12 serta *sequence diagram appointment* sebagai mitra yang dapat dilihat pada Gambar 4.13.



Gambar 4.12 *Sequence diagram appointment* sebagai pengguna

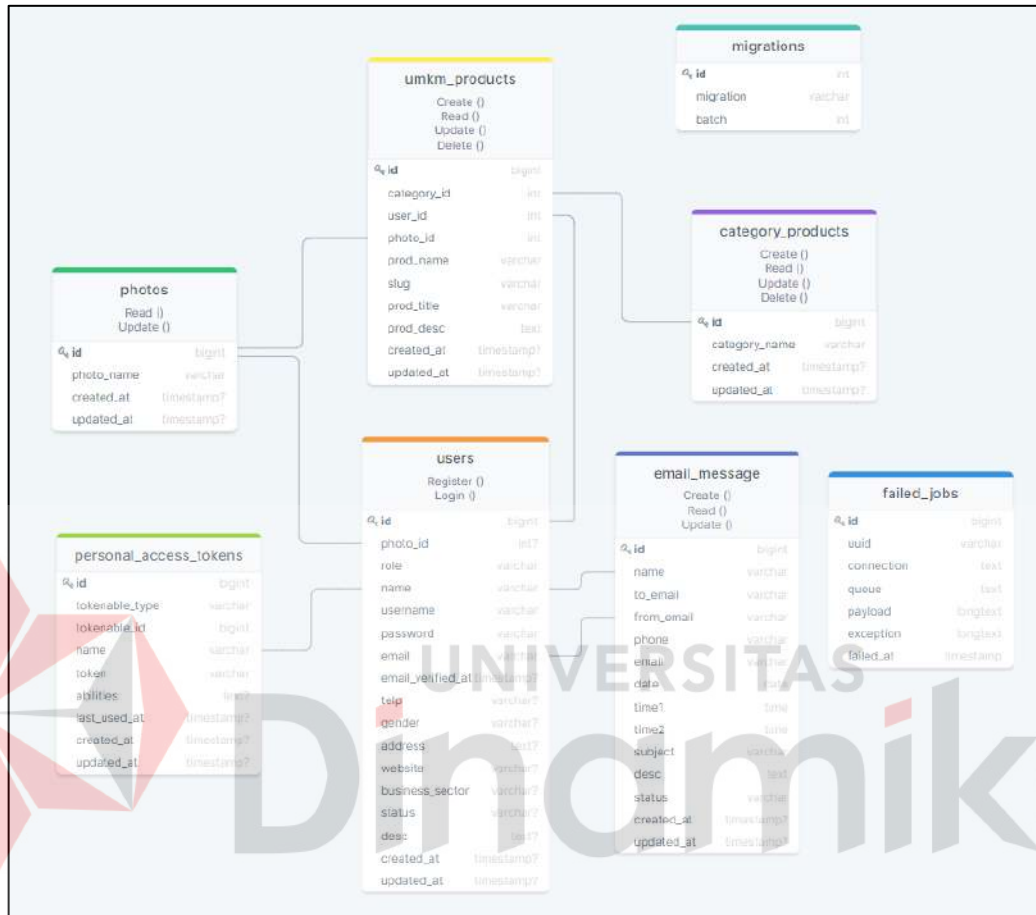


Gambar 4.13 *Sequence diagram appointment* sebagai mitra

#### 4.2.2 Pemodelan Basis Data

Pada pemodelan Basis data dapat digambarkan melalui *Class Diagram*. *Class diagram* dibuat untuk menjelaskan fungsi dan kebutuhan data yang dibutuhkan pada *website* direktori olahan pangan pada sekolah ekspor. *Class*

diagram pada pembuatan website direktori olahan pangan pada sekolah ekspor dapat di lihat pada Gambar 4.14.



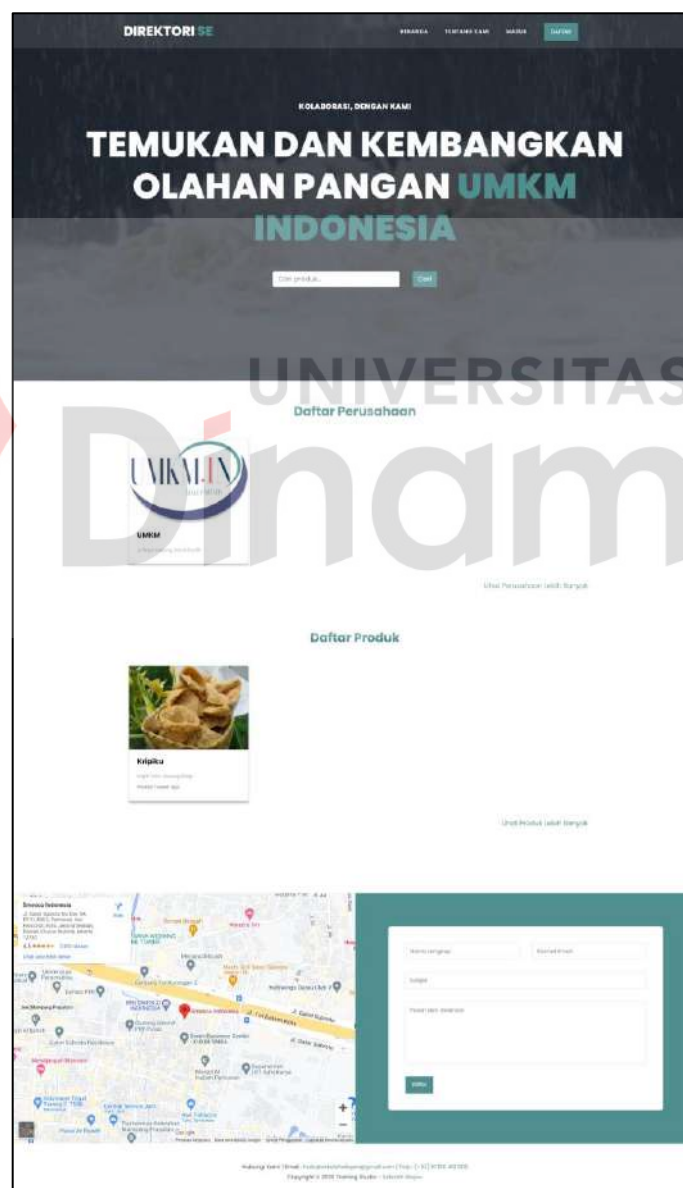
Gambar 4.14 Class diagram website direktori olahan pangan

### 4.3. Coding (Tahap Implementasi)

Pada tahap pengkodean atau tahap implementasi kerja praktik penulis akan memaparkan hasil dari pengembangan aplikasi yang sudah dibuat sesuai dengan pemodelan aplikasi yang sudah dipaparkan sebelumnya pada tahap design atau pemodelan. Adapun beberapa menu dan fungsi dari aplikasi yang dibuat, antara lain sebagai berikut:

### 4.3.1. Landing Page

Tampilan awal dari *website* direktori olahan pangan pada sekolah ekspor yakni *Landing Page* atau halaman beranda. Halaman beranda ini menginformasikan daftar perusahaan, daftar produk, tentang kami, masuk atau login, daftar akun, informasi lokasi Sekolah Ekspor dan pengajuan kritik dan saran kepada admin *website* yang dapat dilihat pada Gambar 4.15.

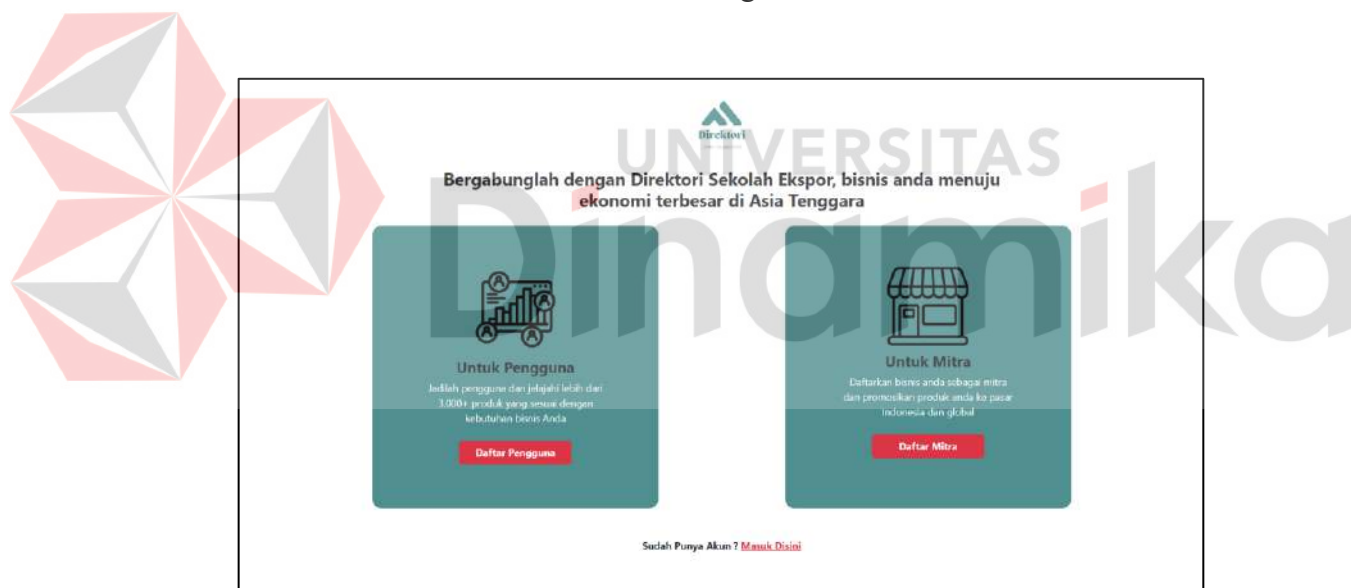


Gambar 4.15 Landing page

### 4.3.2. Daftar Akun

Penginputan daftar akun ini merupakan tahapan untuk membuat akun pada *website* untuk menggunakan fitur-fitur didalamnya. Halaman untuk pendaftaran akun dapat dilihat pada Gambar 4.16. Berikut dapat diuraikan langkah-langkah yang harus dilakukan dalam memasukkan daftar akun:

1. Klik “Daftar” pada layar tampilan *Landing Page*.
2. Umkm atau pengguna dapat melakukan daftar akun sesuai kebutuhan dari masing-masing.
3. Klik “Daftar Pengguna” untuk mendaftar sebagai pengguna *website*. Klik “Daftar Mitra” untuk mendaftar sebagai mitra atau umkm.



Gambar 4.16 Daftar Akun

#### 4.3.2.1. Daftar Sebagai Pengguna

Daftar akun sebagai pengguna ini merupakan tahapan untuk membuat akun pengguna pada *website* untuk menggunakan fitur-fitur didalamnya. Halaman untuk pendaftaran akun dapat dilihat pada Gambar 4.17. Berikut dapat diuraikan

langkah-langkah yang harus dilakukan dalam memasukkan daftar akun sebagai pengguna:

1. Klik “Daftar Pengguna” pada layar tampilan *register*.
2. Isi data pribadi anda yang sesuai yang terdiri dari nama lengkap, *username*, *email*, *password* dan konfirmasi *password*.
3. Klik “Daftar Akun” untuk mendaftar sebagai pengguna *website* dan kemudian akan dilemparkan ke halaman *login*.



Gambar 4.17 Daftar sebagai pengguna

#### 4.3.2.2. Daftar Sebagai Mitra

Daftar akun sebagai mitra atau umkm ini merupakan tahapan untuk membuat akun mitra atau umkm pada *website* untuk menggunakan fitur-fitur didalamnya. Halaman untuk pendaftaran akun dapat dilihat pada Gambar 4.18, Berikut dapat diuraikan langkah-langkah yang harus dilakukan dalam memasukkan daftar akun sebagai pengguna:

1. Klik “Daftar Mitra” pada layar tampilan *register*.

2. Isi data pribadi anda yang sesuai yang terdiri dari nama lengkap, *username*, *email*, *password* dan konfirmasi *password*.
3. Klik “Daftar Akun” untuk mendaftar sebagai mitra atau umkm *website* dan kemudian akan dilemparkan ke halaman *login*.

The image shows a registration form titled "Daftar Sebagai Mitra" on the "Direktori" website. The form is contained within a teal-bordered box. At the top of the form, there is a logo for "Direktori" and the text "www.direktori.go.id". Below the title, there are several input fields arranged in a grid:

- Row 1: Name, Telip, Sektor Bisnis
- Row 2: Username, Alamat
- Row 3: Password, Website
- Row 4: Konfirmasi password, Enroll

Below the grid is a larger text area labeled "Deskripsi Umkm". At the bottom of the form, there is a red button labeled "Daftar Akun" and a link that says "Kembali? Klik Disini".


Gambar 4.18 Daftar sebagai mitra

#### 4.3.3. Login Akun

Pada halaman *login* akun ini *user* baik itu pengguna, umkm dan admin menggunakan satu laman *login* ini yang nanti bertujuan untuk memasuki akun masing-masing dengan fitur yang diberikan juga berbeda, untuk halaman *login* akun dapat dilihat pada Gambar 4.19. Berikut dapat diuraikan langkah-langkah *login* akun yakni sebagai berikut:

1. Klik “Masuk” pada layar tampilan *landing page*, apabila dari halaman *register* setelah mendaftar akan langsung diarahkan kepada halaman *login*.
2. Masukkan data diri pribadi yakni *username* dan *password* yang sudah didaftarkan.

3. Klik “Masuk”.
4. Setelah *login* akan dikembalikan pada halaman *landing page*.




Gambar 4.19 Halaman *login*

#### 4.1.1.1. Login Sebagai Pengguna (*Landing Page* Pengguna)

*Landing page* atau halaman beranda pengguna ini merupakan halaman yang terdiri dari *navbar*, *body* serta *footer* dari *website*. Halaman beranda pengguna ini menampilkan beberapa informasi terkait pada *navbar* terdapat informasi beranda, tentang kami dan *logout*, sedangkan untuk *body* dari halaman beranda pengguna memberikan informasi daftar perusahaan atau umkm, daftar produk dan berita terbaru, untuk *footer* pada halaman beranda pengguna menginformasikan tentang mitra dari *website* direktori olahan pangan pada Sekolah Ekspor serta *contact person* untuk admin *website* direktori olahan pangan sekolah ekspor. Halaman beranda pengguna dapat dilihat pada Gambar 4.20.



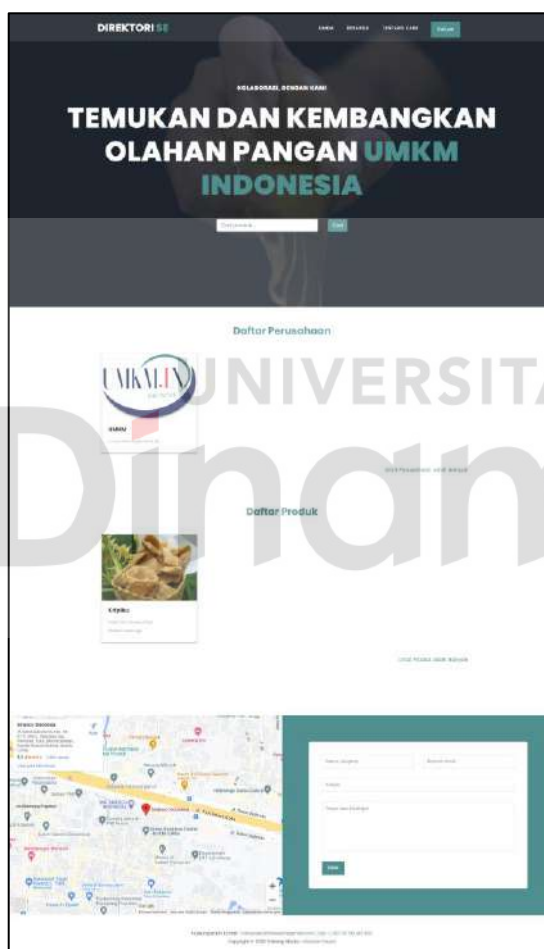


Gambar 4. 20 *Landing page login* sebagai pengguna

#### 4.1.1.2. Login Sebagai Mitra (*Landing Page Mitra*)

*Landing page* atau halaman beranda mitra atau perusahaan atau umkm ini merupakan halaman yang terdiri dari *navbar*, *body* serta *footer* dari *website*. Halaman beranda mitra ini menampilkan beberapa informasi terkait pada *navbar* terdapat informasi umkm yang untuk masuk pada *dashboard* yang berisikan informatif tentang data perusahaan yang sudah didaftarkan oleh mitra, beranda,

tentang kami dan *logout*, sedangkan untuk *body* dari halaman beranda mitra memberikan informasi daftar perusahaan atau umkm, daftar produk dan berita terbaru, untuk *footer* pada halaman beranda mitra menginformasikan tentang mitra dari *website* direktori olahan pangan pada Sekolah Ekspor serta *contact person* untuk admin *website* direktori olahan pangan sekolah ekspor. Halaman beranda mitra dapat dilihat pada Gambar 4.21.

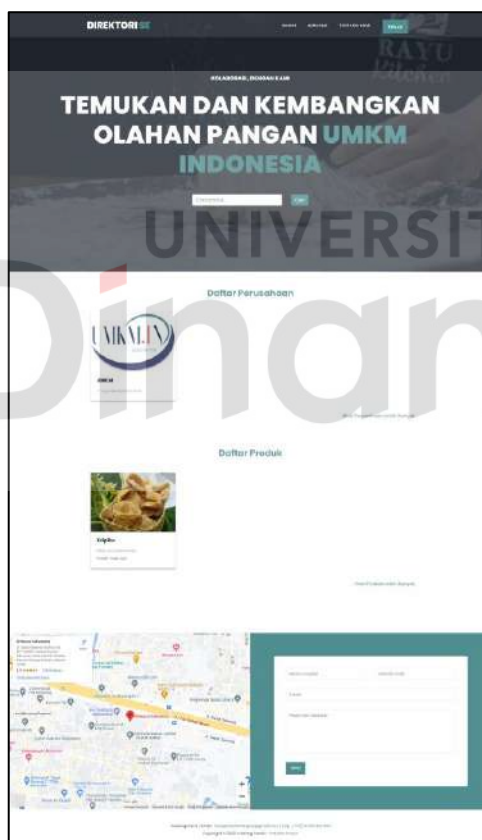


Gambar 4.21 *Landing page login* sebagai mitra

#### 4.1.1.3. Login Sebagai Admin (*Landing Page Admin*)

*Landing page* atau halaman beranda admin ini merupakan halaman yang terdiri dari *navbar*, *body* serta *footer* dari *website*. Halaman beranda admin ini

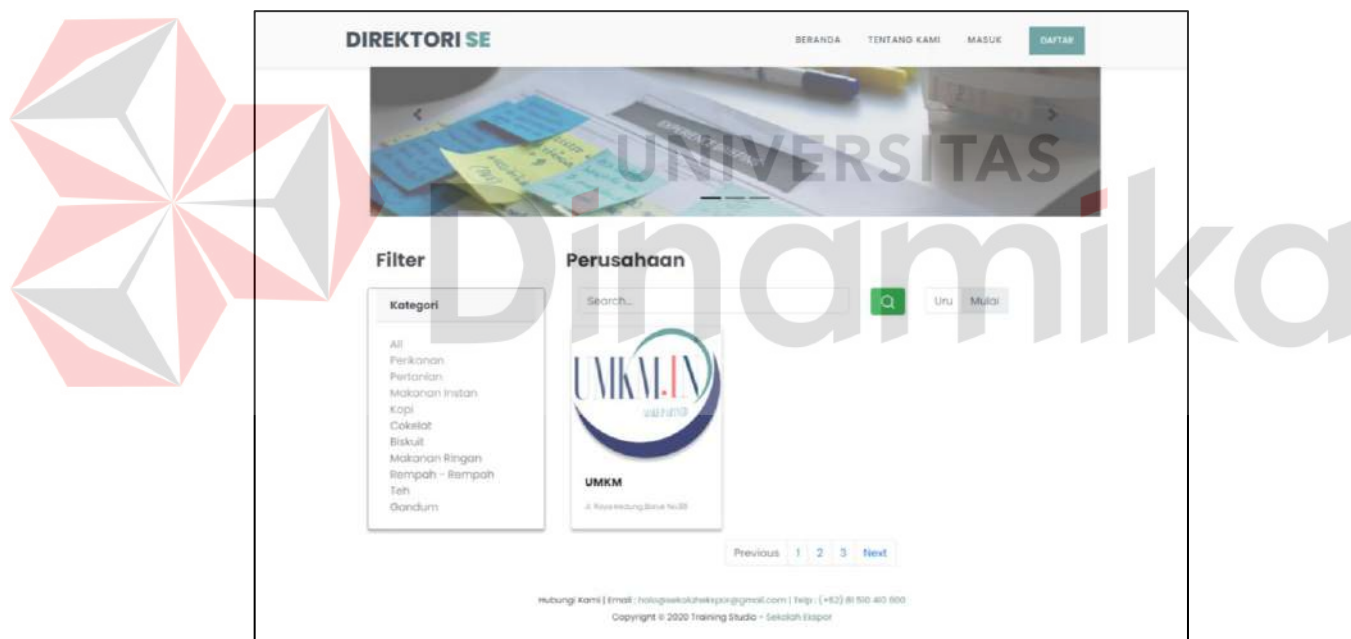
menampilkan beberapa informasi terkait pada *navbar* terdapat informasi umkm yang untuk masuk pada *dashboard* admin yang berisikan data tabel kategori produk dan user *website* direktori, beranda, tentang kami dan *logout*, sedangkan untuk *body* dari halaman beranda admin memberikan informasi daftar perusahaan atau umkm, daftar produk dan berita terbaru, untuk *footer* pada halaman beranda admin menginformasikan tentang mitra dari *website* direktori olahan pangan pada Sekolah Ekspor serta *contact person* untuk admin *website* direktori olahan pangan sekolah ekspor. Halaman beranda admin dapat dilihat pada Gambar 4.22.



Gambar 4.22 Landing page login sebagai admin

#### 4.3.4. Halaman Cari Perusahaan

Pada halaman *landing page* apabila pengguna, mitra dan admin meng-Klik “Lihat Lebih Banyak” pada daftar perusahaan maka akan dilempar pada halaman cari perusahaan. Pada halaman cari perusahaan ini informasi dan fitur yang dapat digunakan oleh pengguna, mitra dan admin yakni filter kategori produk terkait olahan pangan yang tersedia, fitur *search* perusahaan untuk menemukan sebuah perusahaan dengan mudah serta informasi perusahaan yang dicari atau yang terdapat dan terdaftar pada *website* direktori olahan pangan Sekolah Ekspor. Halaman cari perusahaan dapat dilihat pada Gambar 4.23.

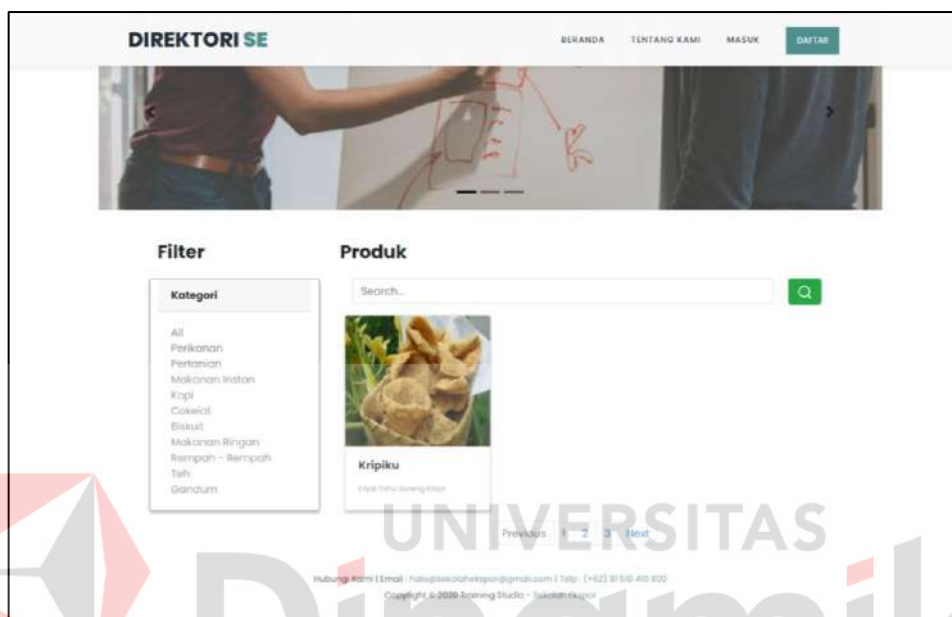


Gambar 4.23 Halaman cari perusahaan

#### 4.3.5. Halaman Cari Produk

Pada halaman *landing page* apabila pengguna, mitra dan admin meng-Klik “Lihat Lebih Banyak” pada daftar produk maka akan dilempar pada halaman cari produk. Pada halaman cari produk ini informasi dan fitur yang dapat digunakan

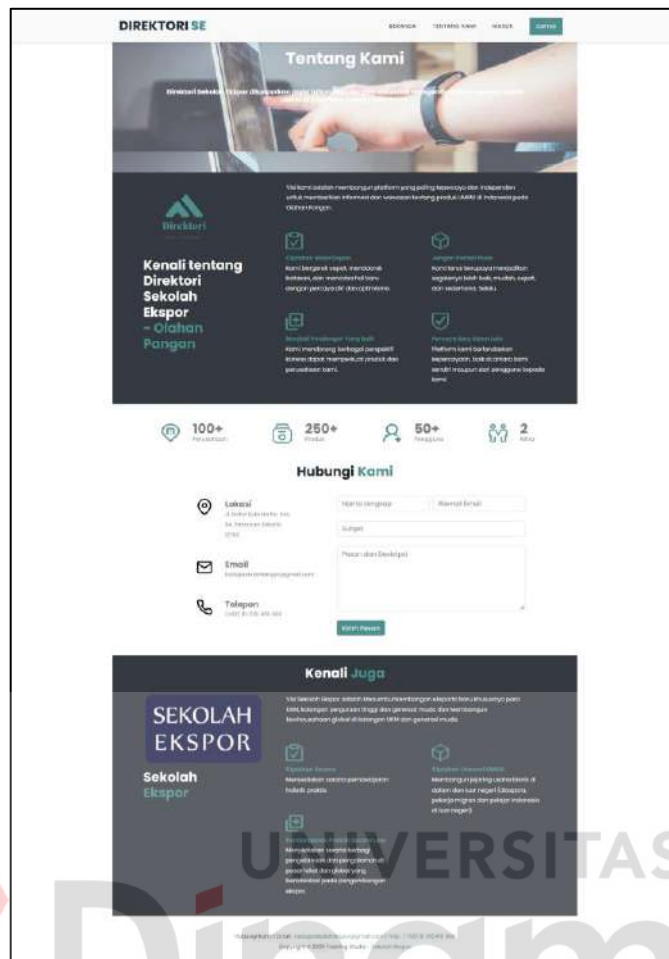
oleh pengguna, mitra dan admin yakni filter kategori produk terkait olahan pangan yang tersedia, fitur *search* produk untuk menemukan sebuah produk yang tersedia pada *website* direktori olahan pangan Sekolah Ekspor. Halaman cari produk dapat dilihat pada Gambar 4.24.



Gambar 4.24 Halaman cari produk

#### 4.3.6. Tentang Kami

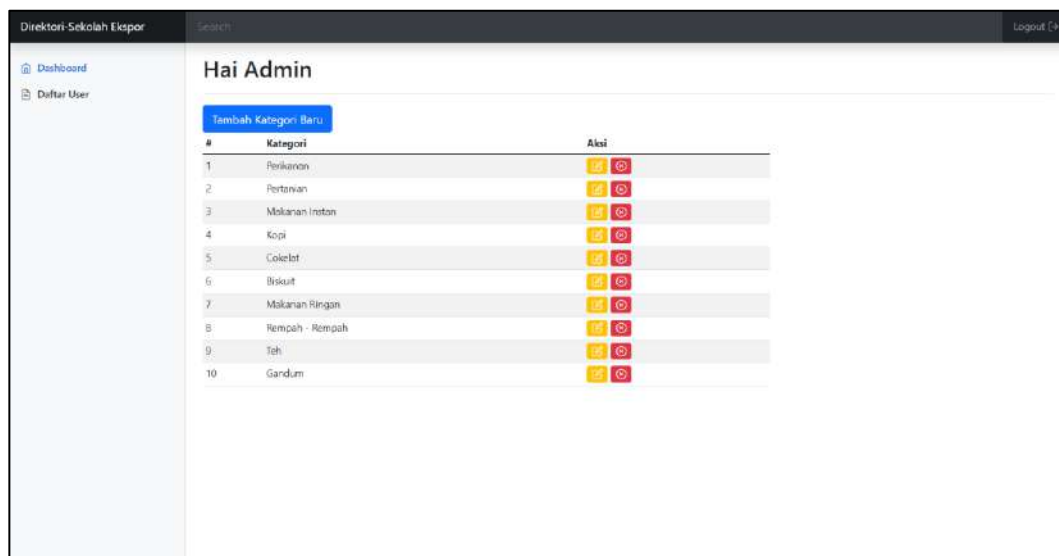
Pada halaman tentang kami merupakan halaman yang memberikan penjelasan tentang *website* Direktori Sekolah Ekspor, untuk halaman tentang kami dapat dilihat pada Gambar 4.25.



Gambar 4.25 Tentang kami

### 4.3.7. Dashboard Admin

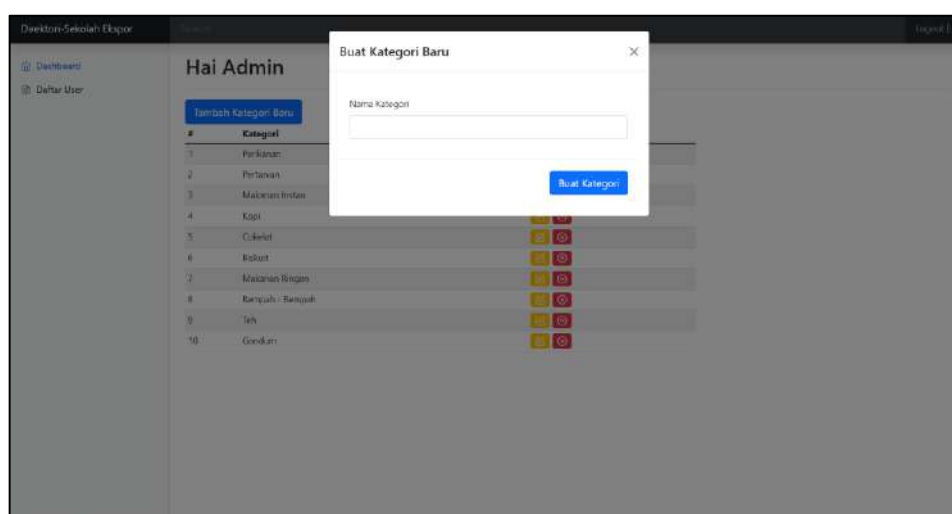
Halaman *Dashboard* Admin, Ketika terdapat karyawan yang login menggunakan akun admin maka akan muncul admin pada halaman beranda. Ketika karyawan meng-Klik “Admin” maka akan memasuki halaman admin. Tujuan halaman admin adalah untuk *CRUD* data tabel kategori produk dan tabel *user*, untuk halaman *dashboard* admin dapat dilihat pada Gambar 4.26.



Gambar 4.26 Dashboard admin

#### 4.3.7.1. Dashboard Admin – Data Kategori Produk

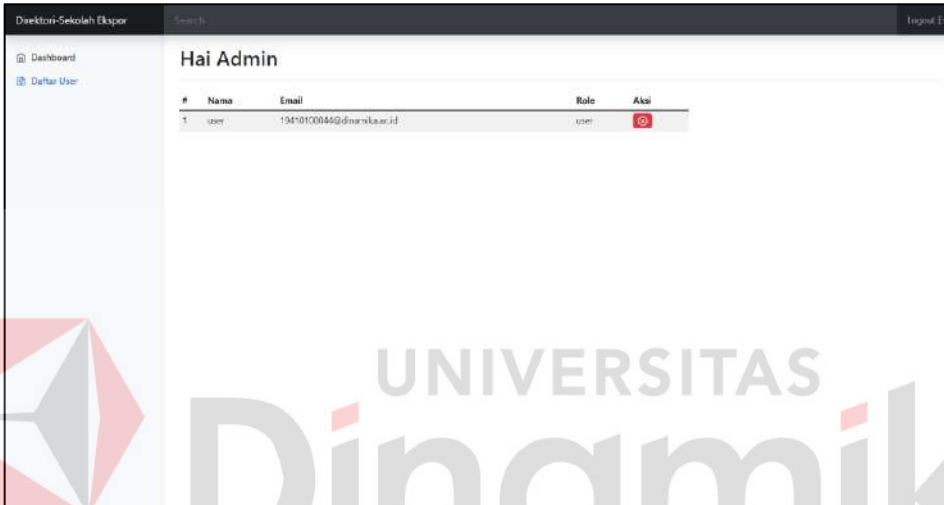
Pada *dashboard admin* terkhusus pada tampilan tabel data kategori produk. Admin dapat melakukan penambahan kategori produk baru dengan Klik “Tambah Kategori Baru” serta dapat melakukan aksi *update* dan *delete* untuk kategori produk, halaman *dashboard admin* untuk kategori produk dapat dilihat pada Gambar 4.27.




Gambar 4.27 Dashboard admin untuk kategori produk

#### 4.3.7.2. Dashboard Admin – Tabel Data User

Pada *dashboard admin* terkhusus pada tampilan tabel data *user*. Admin meng-Klik “Daftar User” maka tampilan tabel data user akan muncul, admin hanya dapat melakukan penghapusan akun yang terdaftar pada *website* dan melihat data pribadi *user*, halaman dashboard admin tabel data *user* dapat dilihat pada Gambar 4.28.



The screenshot shows a web interface for an administrator. At the top, it says "Direktori-Sekolah Ekspor" and "Hai Admin". On the left, there is a sidebar with "Dashboard" and "Daftar User". The main content area displays a table with the following data:


#	Nama	Email	Role	Aksi
1	user	19410100044@dinamika.ac.id	user	

Gambar 4.28 Dashboard admin untuk tabel user

#### 4.3.8. Dashboard Mitra

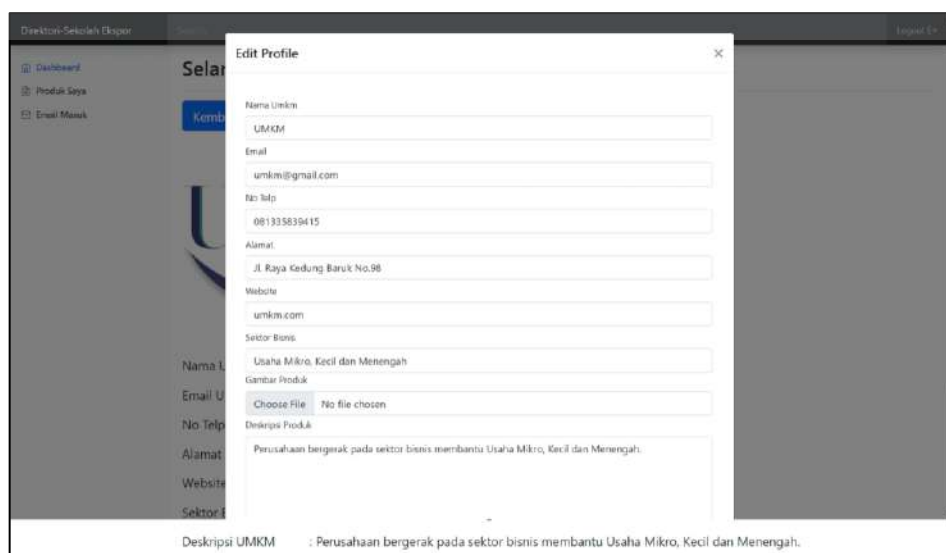
Pada halaman *dashboard mitra* ini, user yang login menggunakan akun mitra yang sudah terdaftar pada *website* dapat mengakses halaman ini. Halaman *dashboard mitra* berisikan *edit profile perusahaan*, tabel data produk perusahaan serta *email masuk berupa appointment* dari user. *Dashboard admin* dapat dilihat pada Gambar 4.29.



Gambar 4.29 *Dashboard mitra*

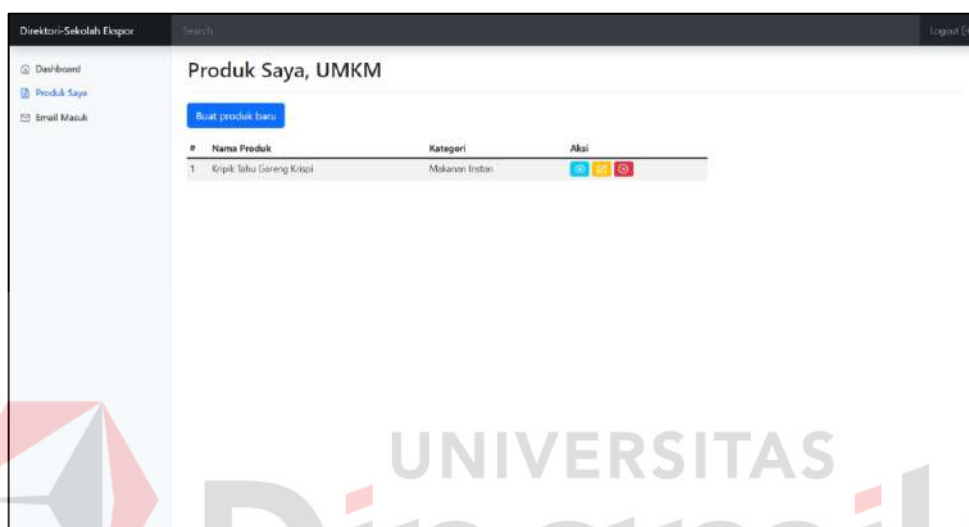
#### 4.3.8.1. *Dashboard Mitra – Edit Profile*

Pada *dashboard mitra* terkhusus pada tampilan edit profile, mitra dapat melakukan *update* pada profile perusahaan dan gambar perusahaan dengan Klik “Edit Profile” dan Klik “Edit” untuk simpan, halaman *dashboard mitra* untuk *edit* profile dapat dilihat pada Gambar 4.30.

Gambar 4.30 *Dashboard mitra untuk edit profile*

#### 4.3.8.2. *Dashboard Mitra – Produk Saya*

Pada *dashboard mitra* terkhusus pada tampilan tabel data produk. Admin dapat melakukan penambahan produk baru dengan Klik “Tambah Produk Baru” serta dapat melakukan aksi *update* dan *delete* untuk produk, halaman *dashboard mitra* tabel data produk dapat dilihat pada Gambar 4.31.



Gambar 4.31 *Dashboard* mitra untuk produk perusahaan

#### 4.3.8.3. *Dashboard Mitra – Email Appointment Perusahaan*

Pada *dashboard mitra* terkhusus pada tampilan *email appointment*. Admin dapat melihat meng-Klik “Daftar User” maka tampilan tabel data *user* akan muncul, admin hanya dapat melakukan penghapusan akun yang terdaftar pada *website* dan melihat data pribadi *user*, halaman *dashboard* admin tabel data *user* dapat dilihat pada Gambar 4.32.

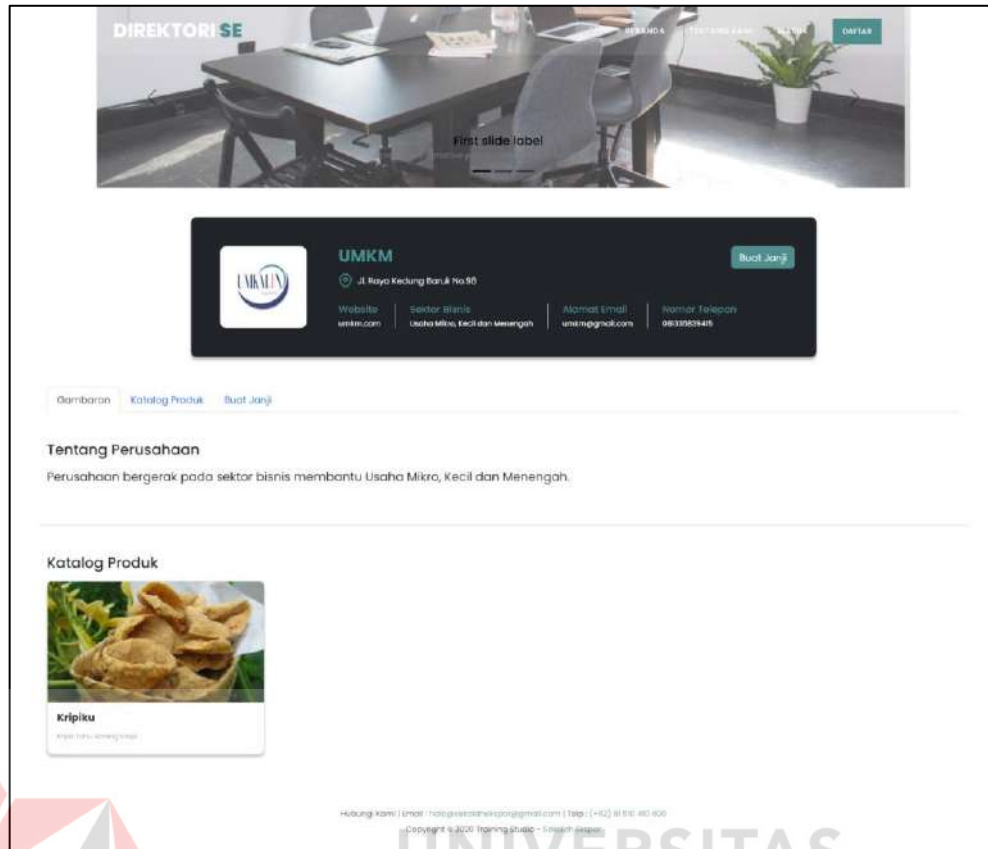
#	Email Dari	Tanggal	Mulai Pukul	Selesai Pukul	Tentang	Deskripsi	Aksi
Email Tidak Ditemukan.							

Gambar 4.32 *Dashboard* mitra untuk *email appointment* perusahaan

#### 4.3.9. Gambaran Perusahaan

Pada halaman gambaran perusahaan *user* akan ditampilkan pada halaman yang memberikan informasi tentang perusahaan yakni profile perusahaan yang terdiri dari nama mitra, alamat, *website* mitra, sektor bisnis mitra, alamat email mitra dan nomor telepon, serta tentang perusahaan dan produk dari perusahaan.

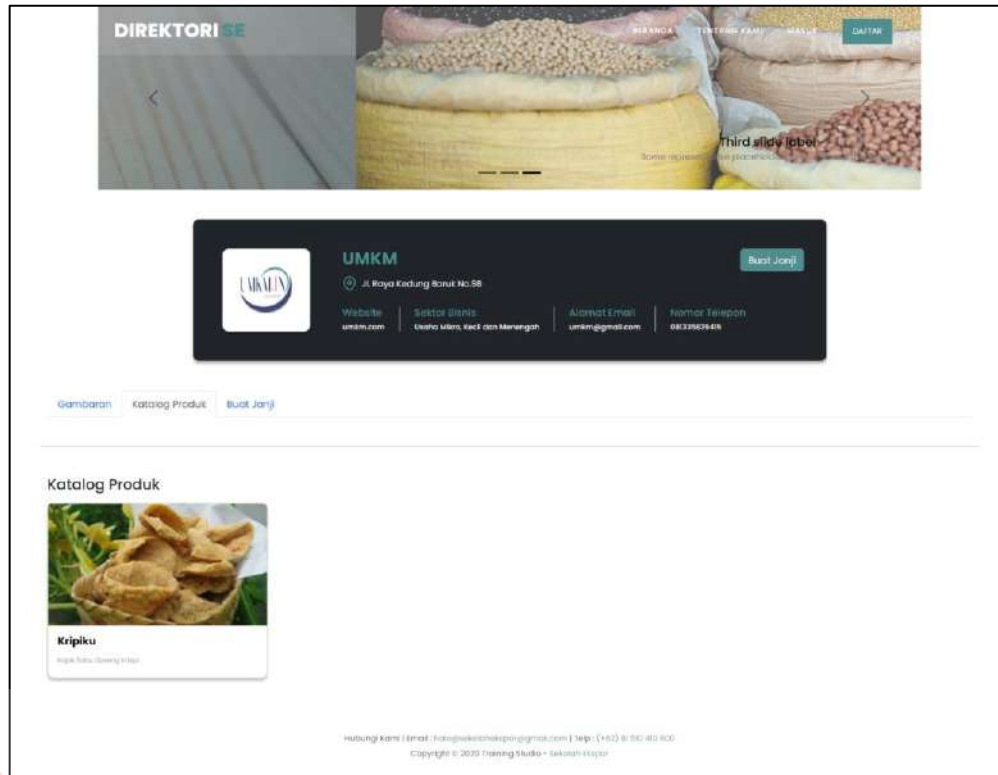
Untuk tampilan halaman gambaran perusahaan dapat dilihat pada Gambar 4.33



Gambar 4.33 Gambaran perusahaan

#### 4.3.10. Katalog Produk Perusahaan

Pada katalog produk perusahaan ini, user akan diberikan informasi mengenai apa saja produk-produk yang terdapat pada perusahaan. Untuk tampilan katalog produk perusahaan dapat dilihat pada Gambar 4.34.



Gambar 4.34 Katalog produk perusahaan

#### 4.3.11. Email Appointment

*Email appointment* adalah fitur penting pada *website* direktori sekolah ekspor ini, yang dimana *user* dapat mengajukan janji bisnis baik secara *customer to business* atau *business to business*. Email yang diajukan akan masuk pada *dashboard* mitra yang dimana jawaban dari email tersebut akan diinformasikan lebih lanjut oleh mitra. Untuk tampilan halaman *email appointment* dapat dilihat pada Gambar 4.35.

The screenshot shows a web application interface for 'DIREKTORI'. At the top, there is a navigation bar with 'BERANDA', 'TENTANG KAMI', 'MASUK', and 'DAFTAR'. Below this is a banner image of a perfume bottle with the text 'Second side label' and 'CHANEL'. The main content area features a dark blue box for 'UMKM' with a logo, address 'Jl. Raya Kedung Baruk No.98', website 'umkm.com', sector 'Benda', location 'Maha Mera, Kecamatan Merangin', email 'umkm@gmail.com', and phone number '08135813405'. Below this is a 'Buat Janji' form with the following fields:

- Silakan masukan biodata anda:
  - Nama Lengkap:
  - Alamat Email:
  - No. Hp:
- Silakan masukan detail rapat:
  - Perihal:
  - da/mm/yyyy:
  - Waktu:
- Silakan masukan pesan anda:

A green 'Kirim Pesan' button is located below the form. The background features a large watermark for 'UNIVERSITAS Dinamika'.

Gambar 4.35 Email appointment untuk perusahaan

#### 4.4. *Testing (Tahap Pengujian)*

Pada tahap ini penulis melakukan proses pengujian aplikasi direktori olahan pangan Yayasan Sekolah Ekspor Nasional dengan menggunakan metode *black box testing*. Black box testing digunakan untuk menguji fitur dan fungsi dari aplikasi.

#### 4.4.1. Black Box Testing

Untuk hasil dari pengujian menggunakan metode *black box testing* pada aplikasi direktori olahan pangan pada Yayasan Sekolah Ekspor Nasional yang sudah dibangun, dapat dilihat pada Tabel 4.3 sebagai berikut.

Tabel 4.3 Hasil pengujian menggunakan metode *black box testing*

Test Case ID	Tujuan	Input	Output yang diharapkan	Status
<i>Proses login.</i>				
1.	Memasukkan <i>username</i> benar dan <i>password</i> benar	<i>Username:</i> umkm <i>Password :</i> umkm	<i>Login</i> berhasil dan masuk ke dalam <i>landing page</i> aplikasi. Dengan diikuti muncul pesan “Selamat Datang Di Direktori SE	<i>Pass</i>
2.	Memasukkan <i>username</i> salah dan <i>password</i> benar	<i>Username:</i> umkm123 <i>Password:</i> umkm	<i>Login</i> gagal dan muncul pesan “ <i>Username</i> dan <i>Password</i> Salah.”	<i>Pass</i>
3.	Memasukkan <i>username</i> salah dan <i>password</i> salah	<i>Username:</i> umkm123 <i>Password:</i> umkm123	<i>Login</i> gagal dan muncul pesan “ <i>Username</i> dan <i>Password</i> Salah.”	<i>Pass</i>
4.	Memasukkan <i>username</i> salah dan <i>password</i> benar	<i>Username:</i> umkm123 <i>Password:</i> umkm123	<i>Login</i> gagal dan muncul pesan “ <i>Username</i> dan <i>Password</i> Salah.”	<i>Pass</i>
<i>Proses daftar akun user</i>				
1.	Memasukkan data diri sebagai pengguna lengkap sesuai <i>form</i> yang disediakan.	Nama: Ichsan Ghaniy <i>Username:</i> GGhoniy <i>Emai:</i> gagan@gmail.com <i>Password:</i> gghoniy	Akun berhasil dibuat dan pengguna akan diantarkan pada halaman <i>login</i> aplikasi serta muncul pesan “Anda Berhasil Mendaftar,	<i>Pass</i>

Test Case ID	Tujuan	Input	Output yang diharapkan	Status
		<i>Confirmation Password: gghoniy</i>	Silahkan Verifikasi Akun Anda yang Telah Dikirim Melalui Email Anda”.	
2.	Memasukkan data diri lengkap sebagai mitra sesuai <i>form</i> yang disediakan.	Nama: UMKM <i>Username: umkm</i> <i>Emai: umkm@gmail.com</i> <i>Password: umkm</i> <i>Confirmation Password: umkm</i> Telp: 081335839415 Alamat: GKSP G-30 <i>Website: umkm.id</i> Sektor Bisnis: Makanan Tradisional Deskripsi Umum: UMKM adalah perusahaan milik perseorangan	Akun berhasil dibuat dan mitra akan diantarkan pada halaman <i>login</i> aplikasi serta muncul pesan “Anda Berhasil Mendaftar, Silahkan Verifikasi Akun Anda yang Telah Dikirim Melalui Email Anda”.	<i>Pass</i>
3.	Tidak memasukkan semua isian data diri sebagai pengguna	Nama: Ichsan Ghaniy <i>Username: GGhony</i> <i>Emai: gagan@gmail.com</i> <i>Password: gghoniy</i> <i>Confirmation Password: gghoniy</i>	Pendaftaran gagal dan kembali pada halaman daftar akun	<i>Pass</i>
4.	Tidak memasukkan semua isian data diri sebagai mitra	Nama: UMKM <i>Username: umkm</i> <i>Emai: umkm@gmail.com</i> <i>Password: umkm</i>	Pendaftaran gagal dan kembali pada halaman daftar akun	<i>Pass</i>



Test Case ID	Tujuan	Input	Output yang diharapkan	Status
		<p><i>Confirmation</i>  <i>Password:</i> umkm  Telp:  081335839415  Alamat: GKSP G-30  <i>Website:</i> umkm.id  Sektor      Bisnis:  Makanan  Tradisional  Deskripsi Umum:  UMKM adalah perusahaan milik perseorangan</p>		
<i>Pengajuan appointment</i>				
1.	Memasukkan informasi mengenai pengajuan <i>appointment</i> sesuai dengan <i>form</i> isian yang disediakan menggunakan akun <i>user</i> yang sudah terdaftar.	<p>Nama Lengkap: Ichsan Ghaniy  Alamat      <i>Email:</i> gagan@gmail.com  No            HP:  081335839415  Perihal: Pemesanan produk  Tanggal: 09 Jan 2023  Waktu Mulai: Pukul 09:00  Waktu Berakhir: Pukul 10:00  Tentang  <i>Appointment:</i>  Dengan ini saya ichsan menyatakan ingin bekerja sama dengan perusahaan</p>	Pengajuan terkirim dan muncul pesan "Pesan Berhasil Dikirim".	<i>Pass</i>
2.	Memasukkan informasi mengenai pengajuan	<p>Nama Lengkap: Firzilya Bahij  Alamat      <i>Email:</i> firly@gmail.com</p>	Pengajuan tidak terkirim dan muncul pesan "Anda Harus	<i>Pass</i>

Test Case ID	Tujuan	Input	Output yang diharapkan	Status
	<i>appointment</i> sesuai dengan <i>form</i> isian yang disediakan menggunakan akun <i>user</i> yang belum terdaftar terdaftar.	No HP: 081875097123 Perihal: Pemesanan produk Tanggal: 09 Jan 2023 Waktu Mulai: Pukul 09:00 Waktu Berakhir: Pukul 10:00 Tentang <i>Appointment</i> : Dengan ini saya firly menyatakan ingin bekerja sama dengan perusahaan	Login Terlebih Dahulu!!!".	
<i>Dashboard mitra – edit profile</i>				
1.	Memasukkan data diri baru mitra sesuai dengan <i>form</i> isian yang disediakan.	Nama: UMKM <i>Username</i> : umkm <i>Emai</i> : umkm@gmail.com <i>Password</i> : umkm <i>Confirmation Password</i> : umkm Telp: 081335839415 Alamat: Jl. Raya Kedung Baruk No.98 <i>Website</i> : umkm.com Sektor Bisnis: Usaha Mikro, Kecil dan Menengah Deskripsi Umum: Perusahaan bergerak pada sektor bisnis membantu Usaha	Perubahan <i>profile</i> berhasil dan muncul pesan "Profile UMKM Berhasil!!!".	<i>Pass</i>

Test Case ID	Tujuan	Input	Output yang diharapkan	Status
		Mikro, Kecil dan Menengah.		
2.	Tidak memasukkan semua data diri baru yang diharuskan.	Nama: UMKM Username: umkm Email: umkm@gmail.com Password: umkm Confirmation Password: umkm Telp: 081335839415 Alamat: Jl. Raya Kedung Baruk No.98 Website: umkm.com Sektor Bisnis: Usaha Mikro, Kecil dan Menengah Deskripsi Umum: Perusahaan bergerak pada sektor bisnis membantu Usaha Mikro, Kecil dan Menengah.	Data gagal terupdate dan memuat ulang halaman <i>edit profile</i> .	Pass
<i>Dashboard mitra – CURD produk perusahaan</i>				
1.	Melakukan <i>create</i> produk perusahaan dengan memasukkan data informasi produk sesuai dengan <i>form</i> isian yang disediakan.	Merk Produk: Kripiku Nama Produk: Kripik tahu goreng krispi Kategori Produk: Perikanan Gambar Produk: umkm.png Deskripsi Produk: Kripik olahan anak bangsa yang dibikin	Data berhasil ditambahkan dan menampilkan pesan “Produk Berhasil Dibuat”.	Pass

Test Case ID	Tujuan	Input	Output yang diharapkan	Status
		dengan bahan-bahan yang berkualitas dan rasanya yang gurih		
2.	Melakukan <i>update</i> pada produk perusahaan dengan memasukkan data informasi produk sesuai dengan <i>form</i> isian yang disediakan.	Merk Produk: Kripiku Nama Produk: Kripik tahu goreng krispi Kategori Produk: Makanan Instan Gambar Produk: umkm.png Deskripsi Produk: Kripik olahan anak bangsa yang dibikin dengan bahan-bahan yang berkualitas dan rasanya yang gurih	Data berhasil diubah dan menampilkan pesan “Produk Berhasil Diubah”.	<i>Pass</i>
3.	Melakukan <i>delete</i> pada produk perusahaan dengan mengklik tombol hapus yang dilambangkan dengan “x” berwarna merah pada kolom aksi.	Merk Produk: Kripiku Nama Produk: Kripik tahu goreng krispi Kategori Produk: Makanan Instan Gambar Produk: umkm.png Deskripsi Produk: Kripik olahan anak bangsa yang dibikin dengan bahan-bahan yang berkualitas dan rasanya yang gurih	Data berhasil terhapus dan menampilkan pesan “Produk Berhasil Dihapus”.	<i>Pass</i>
<i>Dashboard mitra – email appointment untuk perusahaan</i>				

Test Case ID	Tujuan	Input	Output yang diharapkan	Status
1.	Melakukan <i>view</i> data mengenai informasi <i>email appointment</i> masuk untuk mitra.	Alamat <i>Email</i> Pengirim: gagan@gmail.com Tanggal: 09 Jan 2023 Waktu Mulai: Pukul 09:00 Waktu Berakhir: Pukul 10:00 Tentang: Pemesanan produk Deskripsi: Dengan ini saya ichsan menyatakan ingin bekerja sama dengan perusahaan	Menampilkan data dan lakukan Klik tombol hijau disetujui atau Klik tombol merah tidak disetujui	<i>Pass</i>
<i>Dashboard admin – kategori produk</i>				
2.	Melakukan <i>create</i> ketegori produk dengan memasukkan nama kategori baru.	Nama Kategori: Makanan tradisional Indonesia	Data berhasil ditambahkan dan menampilkan pesan “New category han been added!”.	<i>Pass</i>
3.	Melakukan <i>update</i> ketegori produk sebelumnya dengan nama kategori produk yang baru.	Nama Kategori: Kacang	Data berhasil diubah dan menampilkan pesan “Category has been update!”.	<i>Pass</i>
4.	Melakukan <i>delete</i> pada kategori produk dengan mengklik tombol hapus yang	Nama Kategori: Kacang	Data berhasil terhapus dan menampilkan pesan “Category has been deleted!”.	<i>Pass</i>

<b>Test Case ID</b>	<b>Tujuan</b>	<b>Input</b>	<b>Output yang diharapkan</b>	<b>Status</b>
	dilambangkan dengan "x" berwarna merah pada kolom aksi.			



UNIVERSITAS  
**Dinamika**

## **BAB V**

### **PENUTUP**

#### **5.1. Kesimpulan**

Berdasarkan kegiatan Kerja Praktik yang sudah dilaksanakan oleh penulis selama kurang lebih 5 bulan di Yayasan Sekolah Ekspor pada program pemerintah yakni program Magang Bersama dan Kampus Mengajar dan kerja praktik yang sudah dilaksanakan, maka dapat ditarik beberapa kesimpulan, antara lain:

1. Aplikasi Direktori Produk Olahan Pangan pada Sekolah Ekspor berbasis *website* dapat membantu Sekolah Ekspor untuk membantu mengembangkan keuntungan Usaha Mikro, Kecil dan Menengah serta membantu masyarakat Indonesia untuk menemukan produk dan UMKM anak bangsa.
2. Fitur-fitur pada Aplikasi Direktori Produk Olahan Pangan pada Sekolah Ekspor yang sudah dibangun dapat membantu mendekatkan hubungan *customer to business* serta *business to business* menggunakan fitur *appointment*.

#### **5.2. Saran**

Aplikasi Direktori Produk Olahan Pangan pada Sekolah Ekspor berbasis *website* yang sudah dibangun tidak sepenuhnya sempurna dan memiliki beberapa kekurangan, sehingga terdapat beberapa saran yang dapat digunakan untuk pengembangan aplikasi kedepannya. Saran yang dimaksud antara lain:

1. Aplikasi ini hanya terbatas pada fitur katalog produk olahan pangan, *appointment* atau buat janji kepada UMKM, sehingga aplikasi belum

sempurna dan belum informatif tentang berita terbaru serta fitur yang lainnya.



UNIVERSITAS  
**Dinamika**



## DAFTAR PUSTAKA

- Akbar, A. S., 2017. Rancang Bangun Sistem Informasi Administrasi Hotel Dengan Metode *Extreme Programming*. *Disprotek*, pp. 26-41.
- Hasugian, P. S., 2018. Perancangan Website Sebagai Media Promosi Dan Informasi. *Journal of Informatic Pelita Nusantara*, pp. 82-86.
- Jaya, T. S., 2018. Pengujian Aplikasi dengan Metode Black Box Testing Boundary Level Analysis. *Jurnal Pengembangan IT (JPIT)*, Vol. 3, No. 2, pp. 45-48.
- Luthfi, F., 2017. Penggunaan Framework Laravel Dalam Rancang Bangun Modul Back-End Artikel Website Bisnis. *Jurnal Informatika Sunan Kalijaga*, pp. 34-41.
- Mardita, R., 2021. *The Design Thinker*. Jakarta: Design Thinker.
- MarniI, E., 2017. Rancangan direktori catering di kota padang berbasis web.
- Mediana, D. & Nurhidayat, A. I., 2018. Rancang Bangun Aplikasi Helpdesk (A-Desk) Berbasis Web Menggunakan Framework Laravel (Studi Kasus di PDAM Surya Sembada Kota Surabaya). *Jurnal Manajemen Informatika*, pp. 75-81.
- Rahadyan, D. A., 2020. Rancang Bangun Sistem Penilaian Ujian Praktik SIM C Menggunakan Protokol Komunikasi Pesan MQTT Berbasis Android.
- Rusanty, D. A., Tolle, H. & Fanani, L., 2020. Perancangan User Experience Aplikasi Mobile Lelenesia (Marketplace Penjualan Lele) Menggunakan Metode Design Thinking. *Jurnal Pengembangan Teknologi Informasi dan Ilmu Komputer*, Volume 3.
- Setiyani, H. & Pratama putra, A. R., 2015. Sistem informasi direktori pusat perbelanjaan berbasis web. *Vol.11*.
- Setyani, A. D., 2021. Perancangan UI/UX Aplikasi E-Commerce Berbasis Website pada Toko AEMA Kacamata Surabaya Menggunakan Model Lean User Experience.
- Sholikah, S., 2019. Perancangan desain user interface pada website rsia putri surabaya dengan menggunakan metode user centered design (UCD). pp. 64.
- Supriyatna, A., 2018. Metode Extreme Programming Pada Pembangunan Web Aplikasi Seleksi Peserta Pelatihan Kerja. *Jurnal Teknik Informatika*, pp. 1-18.

Syahidin, Y. & Trioktafiani, Y., 2019. Perancangan sistem informasi pasien appointment rawat jalan berbasis web. *Jurnal Cendikia*, Volume XVIII.

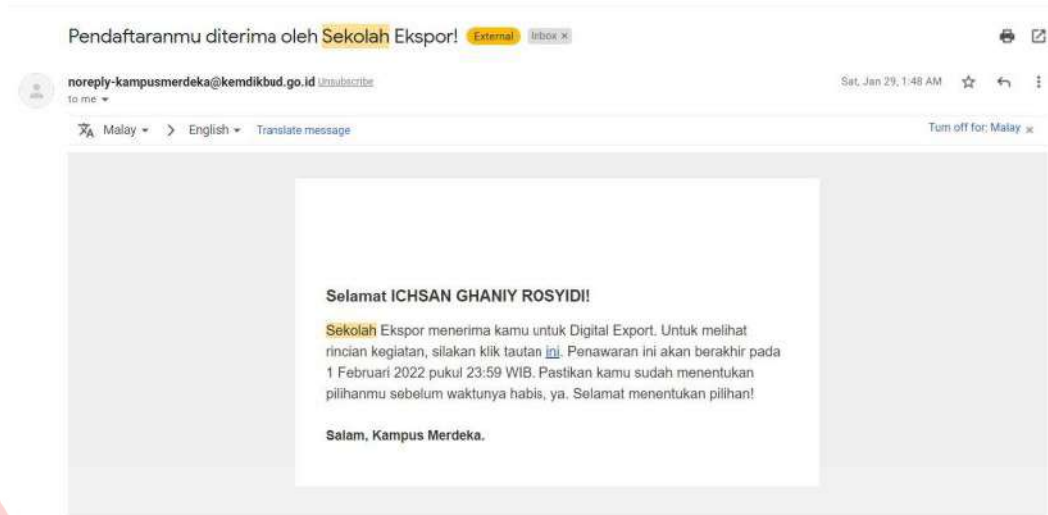
Waryanto, 2018. *Pengertian Website Lengkap dengan Jenis dan Manfaatnya*. [Online] Available at: <https://www.niagahoster.co.id/blog/pengertian-website/>



UNIVERSITAS  
**Dinamika**

## LAMPIRAN

### Lampiran 1 Surat balasan instansi atau perusahaan



UNIVERSITAS  
**Dinamika**

## Lampiran 2 Acuan kerja

Form KP-5

### ACUAN KERJA

**Nama Instansi/Perusahaan :** Yayasan Sekolah Ekspor Nasional  
(Bag/Divisi)

**Nama Penyelia :** Isa Puspitasari

**Jabatan Penyelia :** Koordinator Lapangan

**Alamat Instansi/Perusahaan :** Jl. Gatot Subroto No.Kav. 94, RT.11/RW.3, Pancoran, Kec. Pancoran  
, Kota Jakarta Selatan, Daerah Khusus Ibukota Jakarta 12780

**Telepon/Hp. :** +62 221-5579-8250

**Fax :** -

**E-mail :** Halo@sekolahekspor.com

**Nama Mahasiswa :** Ichsan Ghaniy Rosyidi

**NIM Mahasiswa :** 19410100044

**Telepon/Hp. :** 081335839415

**Fax :** -

**E-mail :** ghonyagan23@gmail.com/19410100044@dinamika.ac.id

**Nama Dosen Pembimbing :** Dr. M.J. Dewiyani Sunarto

**Telepon/Hp. :** 08563062843

**Fax :** -

**E-mail :** dewiyani@dinamika.ac.id

**Judul/Topik/Tema :** RANCANG BANGUN APLIKASI DIREKTORI PRODUK  
OLAHAN PANGAN PADA SEKOLAH EKSPOR BERBASIS  
WEBSITE

**Uraian Singkat :** Membuat sebuah website Katalog dan Direktori yang didalamnya mencakup login, daftar, dashboard, halaman home, appointment, tentang produk, tentang perusahaan atau umkm, tentang kami, sekaligus dashboard umkm yang dapat merubah, menambahkan, dan menghapus produk atau konten yang sudah ada, serta dashboard admin digunakan untuk menghapus akun role umkm dan user, dan beberapa fitur lainnya

**Perkiraan Jangka Waktu :** 31 Januari 2022 s.d. 02 Juli 2022  
(10-07-2022)

## Lampiran 3 Form KP-5 Garis Besar Rencana Kerja Mingguan

Form KP-5

Hal 1 dari 2

### Garis Besar Rencana Kerja Mingguan

No.	Waktu (Hari & Jam)	Uraian Rencana Kerja
1	<b>Minggu I</b> Tanggal : 31 Jan s.d 05 Feb 2022 Hari Kerja : Senin s.d Sabtu Jam Kerja : 19.00 s.d 22.00 WIB	Pada Minggu I pada Yayasan Sekolah Ekspor, saya memperoleh ilmu baru yang dimana diajarkan atau diterangkan berupa materi-materi dasar dan keseluruhan tentang apa itu Dunia Ekspor serta beberapa materi yang bersimpang-siur dengan dunia ekspor yakni terkait pengembangan produk, kepabeanan, memperoleh label dari bpom dan sertifikasi halal, dan lain-lain.
2	<b>Minggu II</b> Tanggal : 07 Feb s.d 12 Feb 2022 Hari Kerja : Senin s.d Sabtu Jam Kerja : 19.00 s.d 22.00 WIB	Pada Minggu II pada Yayasan Sekolah Ekspor, saya memperoleh ilmu baru penjelasan lebih lanjut tentang ekspor yang dimana diterangkan bahwasannya sebagai seorang eksportir harus memahami beberapa aspek yakni, siklus ekspor yakni ( <i>understanding, planning, product preparation, promotion, transaction, shipment and document</i> ), memahami EFTA pada negara dengan menjual produk kita, memahami pasar yang dituju baik tradisional atau non tradisional, serta pilihan cara ekspor seperti memprioritaskan NTE terlebih dahulu atau Produk, menggunakan digital baik website atau aplikasi untuk memudahkan ekspor kita, serta memahami apa itu HS Code produk.
3	<b>Minggu III</b> Tanggal : 14 Feb s.d 19 Feb 2022 Hari Kerja : Senin s.d Sabtu Jam Kerja : 19.00 s.d 22.00 WIB	Pada Minggu III pada Yayasan Sekolah Ekspor, saya memperoleh ilmu baru memperoleh ilmu baru tentang alur dan proses bagaimana cara mengisi form-form penting atau dokumen dalam proses inti dari sebuah ekspor yakni kepabeanan yang dijelaskan dengan rinci dari awal proses hingga barang masuk kedalam kategori barang ekspor, mengetahui apa itu kadin, melakukan pencarian informasi tentang apa itu website dan website terdapat berapa jenis serta mempelajari tentang bagaimana melakukan promosi menggunakan ads pada sosial media atau platform yang lain dalam mendorong keuntungan bagi perusahaan atau UMKM yang akan saya proses.

4	<p><b>Minggu IV</b>  Tanggal : 21 Feb s.d 26 Feb 2022  Hari Kerja : Senin s.d Sabtu  Jam Kerja : 19.00 s.d 22.00 WIB</p>	<p>Pada Minggu IV pada Yayasan Sekolah Ekspor, saya memperoleh materi yang bermanfaat serta baru untuk saya yang dimana mempelajari tentang alur dari aplikasi penjualan, pengenalan Frontend dan Backend baik definisi, perbedaan, dll. serta ilmu dasar tentang apa itu Frontend yang dimana itu berguna untuk saya yang memilih Track Sekolah Ekspor Digital Ekspor Aplikasi Digital Ekspor pada Front End</p>
5	<p><b>Minggu V</b>  Tanggal : 28 Feb s.d 05 Mar 2022  Hari Kerja : Senin s.d Sabtu  Jam Kerja : 19.00 s.d 22.00 WIB</p>	<p>Pada Minggu V pada Yayasan Sekolah Ekspor, saya memperoleh ilmu tentang cara awal pembuatan suatu website serta pengenalan github dan gitbash untuk memudahkan programmer untuk mengupload suatu source code atau syntax yang dibuat kepada publik yang bertujuan dapat terhubung dan sharing bersama. Pengenalan HTML dasar baik tipe data, CSS, Bootstrap yang dimana memudahkan awal langkah untuk memahami lebih lanjut cara membuat suatu website. serta mempelajari tentang cara pembuatan tabel.</p>
6	<p><b>Minggu VI</b>  Tanggal : 07 Mar s.d 12 Mar 2022  Hari Kerja : Senin s.d Sabtu  Jam Kerja : 19.00 s.d 22.00 WIB</p>	<p>Pada Minggu VI pada Yayasan Sekolah Ekspor, saya mempelajari ilmu lanjutan tentang apa pemilihan harga produk suatu barang serta pembuatan website ekspor yakni navbar atau navigation bar, css atau bootsrap untuk mempercantik tampilan website kita serta form untuk mengetahui user pada website.</p>
7	<p><b>Minggu VII</b>  Tanggal : 14 Mar s.d 19 Apr 2022  Hari Kerja : Senin s.d Sabtu  Jam Kerja : 19.00 s.d 22.00 WIB</p>	<p>Pada Minggu VII pada Yayasan Sekolah Ekspor, saya mempelajari banyak materi yakni Communication on Digital Business yang diterangkan oleh Bapak Handito Joewono selaku kepala sekolah Sekolah Ekspor. Pembagian kelompok untuk projek akhir yang dimana saya memperoleh projek direktori dengan beranggotakan minimal 2 serta maksimal 4, slicing html : Slicing adalah kegiatan memiliki tujuan untuk mengkonversi tampilan design web berupa gambar menjadi bagian-bagian yang kecil. Bagian bagian yang kecil ini adalah bagian-bagian yang tidak bisa dimunculkan menggunakan HTML ataupun CSS. Dengan demikian saat akan membuat tampilan versi HTML cukup tinggal memanggil gambarnya saja, review materi pertemuan sebelumnya yang disampaikan oleh Suadara Rizky Bagus selaku mentor kelas Frontend, assert calling javasript &amp; css, implementasi ui auth dengan tutorial dari awal melakukan downloading sebuah perintah ui auth hingga pembuatan pada html, connection database dengan projek pada visual studio code dengan localhost/phpmyadmin yang</p>

## Form KP-5

		dijelaskan oleh Suadara Rizky Bagus selaku mentor kelas Frontend, laravel ui auth serta penggunaan bootstrap form login menggunakan css yang terdapat pada website orang lain untuk digunakan tamplatnya yang dijelaskan oleh Suadara Rizky Bagus selaku mentor kelas Frontend. mempelajari modul tentang pemrograman web lanjut yang dimana berfokus pada modul 2 pengenalan fitur pada laravel.
<b>8</b>	<b>Minggu VIII</b> Tanggal : 21 Mar s.d 26 Mar 2022 Hari Kerja : Senin s.d Sabtu Jam Kerja : 19.00 s.d 22.00 WIB	Pada Minggu VIII pada Yayasan Sekolah Ekspor, saya mempelajari Developing Digital Content, pengenalan axios JS dan CRUD, Cara menggunakan axios, pembuatan dashboard, pertemuan perdana track ADE dari kelas FrontEnd dan BackEnd. Pertemuan kali membahas terkait kepastian pembentukan kelompok FrontEnd dan BackEnd serta mekanisme pengerjaan proyek.
<b>9</b>	<b>Minggu IX</b> Tanggal : 28 Mar s.d 02 Apr 2022 Hari Kerja : Senin s.d Sabtu Jam Kerja : 19.00 s.d 22.00 WIB	Pada Minggu IX pada Yayasan Sekolah Ekspor, saya mempelajari Pentingnya Marketplace Sebagai Media Ekspor yang dipandu oleh Bapak Benny Bernadus, Looping di blade menggunakan select option pada studi case kategori, Kak Rizky Bagus selaku pemateri berhalangan untuk hadir. Namun, sebagai pengganti kelas seluruh mahasiswa ADE FrontEnd diharapkan untuk mengerjakan tugas yang telah di siapkan oleh mentor. Pemberitahuan perubahan kelas selama bulan puasa, tidak diadakan kelas dikarenakan menjelang bulan Ramadhan. Kelas efektif akan dilaksanakan pada minggu depan pada tanggal 04 April 2022 di siang hari.
<b>10</b>	<b>Minggu X</b> Tanggal : 04 Apr s.d 09 Apr 2022 Hari Kerja : Senin s.d Sabtu Jam Kerja : 19.00 s.d 22.00 WIB	Pada Minggu X pada Yayasan Sekolah Ekspor, saya memperoleh ilmu Digital International Communication yang dipandu oleh Bapak Toto Dirgantoro serta minggu pertama penempatan dan pembahasan projek sekolah ekspor dari team frontend dan backend.

11	<p><b>Minggu XI</b>  Tanggal : 11 Apr s.d 16 Apr 2022  Hari Kerja : Senin s.d Sabtu  Jam Kerja : 19.00 s.d 22.00 WIB</p>	<p>Pada Minggu XI pada Yayasan Sekolah Ekspor, pembahasan terkait progress kelompok pada proyek yang diberikan oleh sekolah ekspor serta pertemuan offline bersama kepala sekolah.</p>
12	<p><b>Minggu XII</b>  Tanggal : 18 Apr s.d 23 Apr 2022  Hari Kerja : Senin s.d Sabtu  Jam Kerja : 19.00 s.d 22.00 WIB</p>	<p>Pada Minggu XII pada Yayasan Sekolah Ekspor, saya dan teman-teman kelompok hanjipang atau direktori 1 pada track ADE Sekolah Ekspor sudah melakukan beberapa progress untuk membuat aplikasi direktori website Sekolah Ekspor hingga sampai UI Company Catalog serta perbaikan nama kolom pada database.</p>
13	<p><b>Minggu XIII</b>  Tanggal : 25 Apr s.d 30 Apr 2022  Hari Kerja : Senin s.d Sabtu  Jam Kerja : 19.00 s.d 22.00 WIB</p>	<p>Pada Minggu XIII pada Yayasan Sekolah Ekspor, saya dan teman-teman kelompok hanjipang atau direktori 1 pada track ADE Sekolah Ekspor sudah melakukan beberapa progress untuk membuat aplikasi direktori website Sekolah Ekspor. serta saya memperoleh penambahan materi tentang HS Code untuk pengetahuan baru bagi kami, kami juga memperoleh beberapa saran dari mentor Kelas ADE untuk website direktori kami.</p>
14	<p><b>Minggu XIV</b>  Tanggal : 02 Mei s.d 07 Mei 2022  Hari Kerja : Senin s.d Sabtu  Jam Kerja : 19.00 s.d 22.00 WIB</p>	<p>Pada Minggu XIV pada Yayasan Sekolah Ekspor, dikarenakan pada Minggu ini dari 02 Mei Hingga 07 Mei pembelajaran diliburkan karena libur nasional.</p>



15	<p><b>Minggu XV</b>  Tanggal : 09 Mei s.d 14 Mei 2022  Hari Kerja : Senin s.d Sabtu  Jam Kerja : 19.00 s.d 22.00 WIB</p>	<p>Pada Minggu XI pada Yayasan Sekolah Ekspor, saya dan kelompok saya menyampaikan terkait progress dalam tiap harinya tentang source code sampai mana, dan terdapat perbaikan dari ui sehingga terdapat perubahan serta memperoleh ilmu tentang contoh produk-produk Indonesia yang sudah go internasional terkhusus pada salah satu supermarket yang terletak pada kota Melbourne materi yang diterangkan oleh pak Benny Bernadus.</p>
16	<p><b>Minggu XVI</b>  Tanggal : 16 Mei s.d 21 Mei 2022  Hari Kerja : Senin s.d Sabtu  Jam Kerja : 19.00 s.d 22.00 WIB</p>	<p>Pada Minggu XVI pada Yayasan Sekolah Ekspor, terdapat informasi baru tentang pergantian jadwal sementara untuk kedepannya dan informasi tentang recruitment atau fitur-fitur apa saja yang harus ada pada website direktori sekolah ekspor serta Direktori I sudah membuatkan step by step untuk register, dashboard cms, detail produk, upload cloudinary.</p>
17	<p><b>Minggu XVII</b>  Tanggal : 23 Mei s.d 28 Mei 2022  Hari Kerja : Senin s.d Sabtu  Jam Kerja : 19.00 s.d 22.00 WIB</p>	<p>Pada Minggu XVII pada Yayasan Sekolah Ekspor, saya dan kelompok direktori I sudah melakukan penggabungan dari frontend dan backend serta melakukan penginputan menggunakan data dummy, sehingga kami sedang menunggu dari teman-teman track FUE dan PPE sehingga dapat melakukan pengerjaan selanjutnya dan menyicil beberapa fitur lainnya.</p>
18	<p><b>Minggu XVIII</b>  Tanggal : 30 Mei s.d 04 Jun 2022  Hari Kerja : Senin s.d Sabtu  Jam Kerja : 19.00 s.d 22.00 WIB</p>	<p>Pada Minggu XVIII pada Yayasan Sekolah Ekspor, saya memperoleh materi tentang definisi dan menggunakan mobile banking, serta saya dan kelompok sudah melakukan perbaikan pada aplikasi yang diberikan kritik dan saran oleh mentor serta mengerjakan source code sweet alert.</p>

19	<p><b>Minggu XIX</b>  Tanggal : 06 Jun s.d 11 Jun 2022  Hari Kerja : Senin s.d Sabtu  Jam Kerja : 19.00 s.d 22.00 WIB</p>	<p>Pada Minggu XIX pada Yayasan Sekolah Ekpsor, saya memperoleh materi tentang kegunaan dan contoh konten marketing, materi perdagangan internasional, Incoterms dan ICC serta mempelajari tentang startup Indonesia. saya dan kelompok pada website sudah mengerjakan fixing dashboard admin dan melakukan resaerch pada data Track FUE dan PPE.</p>
20	<p><b>Minggu XX</b>  Tanggal : 13 Jun s.d 18 Jun 2022  Hari Kerja : Senin s.d Sabtu  Jam Kerja : 19.00 s.d 22.00 WIB</p>	<p>Pada Minggu XI pada Yayasan Sekolah Ekpsor, saya mempelajari tentang On Boarding Membuat Brosur Digital Imoooji Untuk Peluasan Pasar, Mengidentifikasi Barang Untuk Menentukan Klasifikasi HS, Basic Setting &amp; Minisite Design Alibab.scom, Strategy Business Development dan penyampaian progress kelompok yang dimana untuk website direktori sudah diselesaikan oleh kelompok direktori 1 pada 15 Juni 2022</p>
21	<p><b>Minggu XXI</b>  Tanggal : 20 Jun s.d 25 Jun 2022  Hari Kerja : Senin s.d Sabtu  Jam Kerja : 19.00 s.d 22.00 WIB</p>	<p>Pada Minggu XXI sampai dengan Minggu XV pada Yayasan Sekolah Ekpsor, saya memperoleh sebuah projek akhir yang diberikan oleh Yayasan Sekolah Ekspor setelah memperoleh ilmu-ilmu tentang pembuatan website pada minggu-minggu sebelumnya. Projek akhir yang saya peroleh adalah sebuah website direktori yang dimana pada website tersebut terdapat fitur buat janji atau <i>appointment</i>, tentang perusahaan/UKM/UMKM, produk dari perusahaan/UKM/UMKM, detail produk, login, registrasi, dan seterusnya.</p>
22	<p><b>Minggu XXII</b>  Tanggal : 27 Jun s.d 02 Jul 2022  Hari Kerja : Senin s.d Sabtu  Jam Kerja : 19.00 s.d 22.00 WIB</p>	<p>Pada Minggu XI sampai dengan Minggu XV pada Yayasan Sekolah Ekpsor, saya memperoleh sebuah projek akhir yang diberikan oleh Yayasan Sekolah Ekspor setelah memperoleh ilmu-ilmu tentang pembuatan website pada minggu-minggu sebelumnya. Projek akhir yang saya peroleh adalah sebuah website direktori yang dimana pada website tersebut terdapat fitur buat janji atau <i>appointment</i>, tentang perusahaan/UKM/UMKM, produk dari perusahaan/UKM/UMKM, detail produk, login, registrasi, dan seterusnya.</p>

Yang bertandatangan di bawah ini menyatakan telah membaca dan memahami isi dari Acuan Kerja.

**Peserta Kerja Praktik,**



**Ichsan Ghaniv Rosvidi**  
19410100044/220223

**Dosen Pembimbing,**

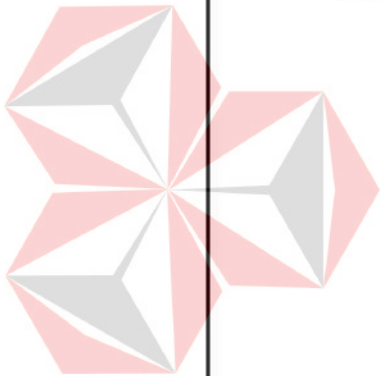
**Dewiyani**  
Digitally signed  
by Dewiyani  
Date: 2022.07.17  
16:00:16 +07'00'

**Dr. M.J. Dewiyani Sunarto**  
0725076301

Surabaya, Selasa 13 Juli 2022  
Penyelia Sekolah Ekspor Nasional



**Isa Puspitasari**




UNIVERSITAS  
**Dinamika**




Lampiran 4 Form KP-6 Log Harian dan Catatan Perubahan Acuan Kerja





**LOG HARIAN DAN CATATAN PERUBAHAN ACUAN KERJA**






Form KP-6





Halaman : 1  
 Nama/NIM : Ichsan Ghaniy Rosyidi / 19410100044  
 Instansi/Bagian/Divisi : Yayasan Sekolah Ekspor Nasional / Aplikasi Digital Ekspor / Frontend  
 Judul : **RANCANG BANGUN APLIKASI DIREKTORI PRODUK OLAHAN PANGAN PADA SEKOLAH EKSPOR BERBASIS WEBSITE**

No.	Hari/Tanggal	Jam Kerja (Datang & Pulang)	Uraian / Catatan / Perubahan	Paraf
1	31-Jan-22	13.00 – 16.00 & 19.00 – 22.00	Pertemuan perdana Kick Off Program Kampus Merdeka Studi Independen Digital Ekspor ini diselenggarakan pada 31 Januari 2022 pada pukul (19.00 - 22.37 WIB). Pada pertemuan kali ini dihadiri oleh Ketua Program MSIB Kampus Merdeka (Bapak Tutus Kusuma), Kepala Sekolah Digital Ekspor (Dr. Handito Joewono) dan para Asisten Mentor yang berpengalaman. Pertemuan perdana ini membahas terkait dengan sosialisasi dari Program Kampus Merdeka Studi Independen Digital Ekspor mendatang. Materi sosialisasi ini dibawakan oleh Bapak Tutus Kusuma tentang "Rise Above The Crowd". Materi tersebut berisi tentang bagaimana cara menggapai suatu mimpi hingga tujuan atau target hidup di kemudian hari. Oleh sebab itu, kesimpulan yang dapat saya ambil dari pertemuan sosialisasi kali ini adalah "Tanpa tujuan yang kuat, maka kita akan menemui jutaan alasan yang dapat membuat kita menyerah. Namun, kita harus berani dan fokus sehingga kita bisa mencapai puncak di atas kerumunan yang ada.	
2	01-Feb-22	13.00 – 16.00 & 19.00 – 22.00	Tidak adanya pertemuan pada 01 Februari 2022 karena hari libur nasional.	





3	02-Feb-22	13.00 – 16.00 & 19.00 – 22.00	<p>Pertemuan ke-3 Program Kampus Merdeka Studi Independen Digital Eksport ini diselenggarakan pada 02 Februari 2022 pada pukul (07.00 - 10.03 WIB). Pada pertemuan kali ini dihadiri oleh Kepala Sekolah Digital Eksport (Dr. Handito Joewono) dan Asisten Mentor (Kris Imanuel dan Muhammad Risqi Wahid). Berikut adalah rincian dari materi yang disampaikan. Metode Pembelajaran Digital Eksport :</p> <ol style="list-style-type: none"> <li>1. Pemaparan materi;</li> <li>2. Pendalaman materi;</li> <li>3. Kuliah eskpor;</li> <li>4. Pembelajaran asynchronous;</li> <li>5. Mentoring;</li> <li>6. Praktikum;</li> <li>7. Ujian.</li> </ol>	
4	03-Feb-22	13.00 – 16.00 & 19.00 – 22.00	<p>Pertemuan ke-4 Program Kampus Merdeka Studi Independen Digital Eksport ini diselenggarakan pada 03 Februari 2022 pada pukul (07.00 - 10.00 WIB). Pada pertemuan kali ini dihadiri oleh Bapak Handito Joewono, Bapak Benny Soetrisno, Bapak Benny Bernadus dan Asisten Mentor (Anneke Shierly dan Arif Kurniawan). Berikut adalah rincian dari materi yang disampaikan.</p> <ol style="list-style-type: none"> <li>1. Membentuk seorang eksportir yang baik.</li> <li>2. Memahami kebutuhan negara tujuan eksport.</li> <li>3. Laju pertumbuhan ekonomi dipengaruhi oleh meningkatnya eksport di segala bidang UMKM, Usaha Mikro dan Usaha Makro sekalipun.</li> </ol>	
5	04-Feb-22	13.00 – 16.00 & 19.00 – 22.00	<p>Pertemuan ke-5 Program Kampus Merdeka Studi Independen Digital Eksport ini diselenggarakan pada 04 Februari 2022 pada pukul (07.00 - 10.00 WIB). Pada pertemuan kali ini dihadiri oleh Bapak Handito Joewono, Bapak Benny Bernadus, Bapak Tommy Faisal Alim dan Asisten Mentor (Bernadheta, Wahyuni dan Roberto Evans). Berikut adalah rincian dari materi yang disampaikan. Materi Creative Design (Bapak Tommy Faisal Alim) :</p> <ol style="list-style-type: none"> <li>1. Creative Design.</li> <li>2. Cara menentukan strategy, ide dan design.</li> <li>3. Six Minds.</li> <li>4. Inovasi.</li> </ol>	





6	07-Feb-22	13.00 – 16.00 & 19.00 – 22.00	<p>Pertemuan ke-6 Program Kampus Merdeka Studi Independen Digital Ekspor ini diselenggarakan pada 07 Februari 2022 pada pukul (07.00 - 10.10 WIB). Pada pertemuan kali ini dihadiri oleh Bapak Handito Joewono, Bapak Benny Bernadus dan Asisten Mentor (Josua Hasiholan dan Sudarwati). Berikut adalah rincian dari materi yang disampaikan.</p> <ol style="list-style-type: none"> <li>1. Pengertian digital export.</li> <li>2. Metode pembelajaran SIDE.</li> </ol>	
7	08-Feb-22	13.00 – 16.00 & 19.00 – 22.00	<p>Pertemuan ke-7 Program Kampus Merdeka Studi Independen Digital Ekspor ini diselenggarakan pada 08 Februari 2022 pada pukul (07.00 - 10.10 WIB). Pada pertemuan kali ini dihadiri oleh Bapak Handito Joewono dan Asisten Mentor (Arif Kurniawan dan Amanina Putri Batrisia). Berikut adalah rincian dari materi yang disampaikan. Sesi Diskusi Asisten Mentor :</p> <ol style="list-style-type: none"> <li>1. Diskusi tentang pengalaman asisten mentor pada Program Kampus Merdeka Studi Independen Digital Ekspor di Batch 1 - Salah satu asisten mentor menceritakan tentang product yang diciptakan yaitu Home Décor.</li> <li>2. Tantangan dalam product Home Décor adalah terkait dengan pemasaran.</li> </ol>	
8	09-Feb-22	13.00 – 16.00 & 19.00 – 22.00	<p>Pertemuan ke-8 Program Kampus Merdeka Studi Independen Digital Ekspor ini diselenggarakan pada 09 Februari 2022 pada pukul (08.00 - 10.10 WIB). Pada pertemuan kali ini dihadiri oleh Bapak Thomas Darmawan, Bapak Fian Irawan, Bapak Handito Joewono dan Asisten Mentor (Yola Asmoro dan Bernadheta). Berikut adalah rincian dari materi yang disampaikan.</p> <ol style="list-style-type: none"> <li>1. Macam – macam kriteria ekspor.</li> <li>2. Hal yang dipersiapkan dalam produk ekspor.</li> <li>3. Product preparation.</li> <li>4. Tipe inovasi kemasan.</li> <li>5. Pemilihan produk ekspor</li> </ol>	
9	10-Feb-22	13.00 – 16.00 & 19.00 – 22.00	<p>Pertemuan ke-9 Program Kampus Merdeka Studi Independen Digital Ekspor ini diselenggarakan pada 10 Februari 2022 pada pukul (07.00 - 10.10 WIB). Pada pertemuan kali ini dihadiri oleh Bapak Handito Joewono, Bapak Zulfikar, Kakak Daffa dan Asisten Mentor (Husein Saddam, Bernadheta dan Roberto Evans). Berikut adalah rincian dari materi yang disampaikan.</p> <ol style="list-style-type: none"> <li>1. Hal yang perlu diperhatikan dalam membuat website penjualan.</li> <li>2. Perbedaan wordpress.org dengan wordpress.com.</li> <li>3. Pengertian domain.</li> </ol>	




10	11-Feb-22	13.00 – 16.00 & 19.00 – 22.00	<p>Pertemuan ke-10 Program Kampus Merdeka Studi Independen Digital Eksport ini diselenggarakan pada 11 Februari 2022 pada pukul (07.00 - 10.10 WIB). Pada pertemuan kali ini dihadiri oleh Bapak Handito Joewono, Bapak Fian Irawan dan Asisten Mentor (Risqi Wahid, Kris Imanuel dan Roberto Evans). Berikut adalah rincian dari materi yang disampaikan.</p> <ol style="list-style-type: none"> <li>1. Langkah sebelum membuat konten.</li> <li>2. Tips membuat konten yang menarik.</li> <li>3. Contoh konten marketing.</li> </ol>	
11	14-Feb-22	13.00 – 16.00 & 19.00 – 22.00	<p>Pertemuan ke-10 Program Kampus Merdeka Studi Independen Digital Eksport ini diselenggarakan pada 14 Februari 2022 pada pukul (07.00 - 10.10 WIB). Pada pertemuan kali ini dihadiri oleh Bapak Handito Joewono, Bapak Imron dan Asisten Mentor (Bernadheta dan Wahyuni).</p> <ol style="list-style-type: none"> <li>1. Arrow of export management.</li> <li>2. Arrow of new branding.</li> <li>3. Rebranding flow.</li> </ol>	
12	15-Feb-22	13.00 – 16.00 & 19.00 – 22.00	<p>Pertemuan ke-11 Program Kampus Merdeka Studi Independen Digital Eksport ini diselenggarakan pada 15 Februari 2022 pada pukul (07.00 - 10.10 WIB). Pada pertemuan kali ini dihadiri oleh Bapak Handito Joewono, Bapak Zulfikar, Kak Daffa dan Asisten Mentor (Arif Kurniawan dan Yola Asmoro).</p> <ol style="list-style-type: none"> <li>1. Penetapan 4 pilar aspirasi utama.</li> <li>2. Pengidentifikasian 17 program prioritas.</li> </ol>	
13	16-Feb-22	13.00 – 16.00 & 19.00 – 22.00	<p>Pertemuan ke-12 Program Kampus Merdeka Studi Independen Digital Eksport ini diselenggarakan pada 15 Februari 2022 pada pukul (07.00 - 10.10 WIB). Pada pertemuan kali ini dihadiri oleh Bapak Handito Joewono, Bapak Zulfikar, Kak Daffa dan Asisten Mentor (Arif Kurniawan dan Yola Asmoro).</p> <ol style="list-style-type: none"> <li>1. Penetapan 4 pilar aspirasi utama.</li> <li>2. Pengidentifikasian 17 program prioritas.</li> </ol>	
14	17-Feb-22	13.00 – 16.00 & 19.00 – 22.00	<p>Pertemuan ke-13 Program Kampus Merdeka Studi Independen Digital Eksport ini diselenggarakan pada 16 Februari 2022 pada pukul (07.00 - 10.10 WIB). Pada pertemuan kali ini dihadiri oleh Bapak Handito Joewono, Bapak Zulfikar, Bapak Benny Bernadus dan Asisten Mentor (Arif Kurniawan dan Savvana Putri).</p> <ol style="list-style-type: none"> <li>1. Jenis – jenis website.</li> <li>2. Strategi belajar aplikasi digital.</li> </ol>	





15	18-Feb-22	13.00 – 16.00 & 19.00 – 22.00	<p>Pertemuan ke-14 Program Kampus Merdeka Studi Independen Digital Ekspor ini diselenggarakan pada 18 Februari 2022 pada pukul (07.00 - 10.10 WIB). Pada pertemuan kali ini dihadiri oleh Bapak Handito Joewono, Bapak Fian Irawan, Bapak Bedjo Santoso, Bapak Benny Bernadus dan Asisten Mentor (Kris Imanuel dan Risqi Wahid).</p> <ol style="list-style-type: none"> <li>1. Pengertian marketplace.</li> <li>2. Macam – macam marketplace.</li> <li>3. Kebutuhan marketplace digital marketing.</li> <li>4. Komponen penting SEO.</li> </ol>	
16	21-Feb-22	13.00 – 16.00 & 19.00 – 22.00	<p>Pertemuan ke – 15 Program Kampus Merdeka Studi Independen Digital Ekspor ini diselenggarakan pada 21 Februari 2022 pada pukul (07.00 - 10.10 WIB). Pada pertemuan kali ini dihadiri oleh Bapak Handito Joewono, Ibu Sofi Suryasnia dan Asisten Mentor (Amanina dan Citra Saragi).</p> <ol style="list-style-type: none"> <li>1. Trade finance products.</li> <li>2. Alur produk dan penjualan.</li> <li>3. Fasilitas pembiayaan trade finance.</li> </ol>	
17	22-Feb-22	13.00 – 16.00 & 19.00 – 22.00	<p>Pertemuan ke – 16 Program Kampus Merdeka Studi Independen Digital Ekspor ini diselenggarakan pada 21 Februari 2022 pada pukul (19.00 - 22.00 WIB). Pada pertemuan kali ini dihadiri oleh Bapak Handito Joewono, Bapak Rulijanto dan Asisten Mentor (Anneke Shierly, Savvana Putri, Roberto Evans).</p> <ol style="list-style-type: none"> <li>1. Macam – macam backend.</li> <li>2. Skill yang dibutuhkan oleh backend.</li> <li>3. Bahasa pemrograman yang digunakan backend.</li> </ol>	
18	23-Feb-22	13.00 – 16.00 & 19.00 – 22.00	<p>Pertemuan ke – 17 Program Kampus Merdeka Studi Independen Digital Ekspor ini diselenggarakan pada 23 Februari 2022 pada pukul (19.00 - 22.00 WIB). Pada pertemuan kali ini dihadiri oleh Bapak Handito Joewono, Bapak Rulijanto dan Asisten Mentor (Anneke Shierly, Savvana Putri, Roberto Evans).</p> <ol style="list-style-type: none"> <li>1. Pengertian front end developer.</li> <li>2. Pengertian html.</li> <li>3. Pengertian css.</li> </ol>	











19	24-Feb-22	13.00 – 16.00 & 19.00 – 22.00	<p>Pertemuan ke – 18 Program Kampus Merdeka Studi Independen Digital Eksport ini diselenggarakan pada 24 Februari 2022 pada pukul (07.00 - 10.00 WIB). Pada pertemuan kali ini dihadiri oleh Bapak Handito Joewono, Bapak Aditya Warman, Bapak Toto Dirgantoro dan Asisten Mentor (Josua Hasiholan Munthe dan Bernadheta).</p> <ol style="list-style-type: none"> <li>1. Dasar untuk membangun crick business.</li> <li>2. Pengertian wordpress.</li> <li>3. Cara kerja wordpress.</li> </ol>	
20	25-Feb-22	13.00 – 16.00 & 19.00 – 22.00	<p>Pertemuan ke – 19 Program Kampus Merdeka Studi Independen Digital Eksport ini diselenggarakan pada 25 Februari 2022 pada pukul (19.00 - 22.00 WIB). Pada pertemuan kali ini dihadiri oleh Bapak Handito Joewono, Bapak Aditya Warman, Bapak Toto Dirgantoro dan Asisten Mentor (Kakak Daffa, Kakak Alief dan Kakak Bagus). Pertemuan ke - 18 malam ini, terkait dengan penjelasan front end, back end, dan wordpress. Dalam pertemuan kali ini, semua peserta kelas ADE juga dipersilahkan untuk memilih jenis track pekerjaan mulai dari front end, back end, dan wordpress. Selain itu, pemateri juga memberikan silabus beserta aplikasi yang dibutuhkan selama pembelajaran.</p>	
21	28-Feb-22	13.00 – 16.00 & 19.00 – 22.00	<p>Tidak adanya pertemuan pada 28 Februari 2022 karena hari libur nasional.</p>	
22	01-Mar-22	13.00 – 16.00 & 19.00 – 22.00	<p>Pertemuan ke – 20 Program Kampus Merdeka Studi Independen Digital Eksport ini diselenggarakan pada 01 Maret 2022 pada pukul (19.00 - 22.00 WIB). Pada pertemuan kali ini dihadiri oleh Bapak Handito Joewono, Bapak Thomas Darmawan, Bapak Benny Bernadus dan Asisten Mentor (Josua Hasiholan, Risqi Wahid, Roberto Evans).</p> <ol style="list-style-type: none"> <li>1. Pengertian PHP.</li> <li>2. Sintaks dasar PHP.</li> <li>3. Pengertian echo.</li> </ol>	




23	02-Mar-22	13.00 – 16.00 & 19.00 – 22.00	<p>Pertemuan ke – 21 Program Kampus Merdeka Studi Independen Digital Eksport ini diselenggarakan pada 02 Maret 2022 pada pukul (19.00 - 22.00 WIB). Pada pertemuan kali ini dihadiri oleh Bapak Handito Joewono, Bapak Thomas Darmawan, Bapak Benny Bernadus dan Asisten Mentor (Josua Hasiholan, Risqi Wahid, Roberto Evans).</p> <ol style="list-style-type: none"> <li>1. Pengertian tipe data.</li> <li>2. Pengertian string.</li> <li>3. Pengertian integer.</li> <li>4. Pengertian float.</li> </ol>	
24	03-Mar-22	13.00 – 16.00 & 19.00 – 22.00	Tidak adanya pertemuan pada 03 Maret 2022 karena hari libur nasional.	
25	04-Mar-22	13.00 – 16.00 & 19.00 – 22.00	<p>Pertemuan ke – 22 Program Kampus Merdeka Studi Independen Digital Eksport ini diselenggarakan pada 03 Maret 2022 pada pukul (19.00 - 22.00 WIB). Pada pertemuan kali ini dihadiri oleh Bapak Handito Joewono, Bapak Thomas Darmawan, Bapak Benny Bernadus dan Asisten Mentor (Jachsyun Adib, Stefanie, Risqi Wahid dan Roberto Evans).</p> <ol style="list-style-type: none"> <li>1. Macam – macam perulangan.</li> <li>2. Pengertian perulangan dengan for.</li> <li>3. Pengertian perulangan dengan while.</li> </ol>	
26	07-Mar-22	13.00 – 16.00 & 19.00 – 22.00	<p>Pertemuan ke – 23 Program Kampus Merdeka Studi Independen Digital Eksport ini diselenggarakan pada 07 Maret 2022 pada pukul (19.00 - 22.00 WIB). Pada pertemuan kali ini dihadiri oleh Bapak Muhammad Nafik, Handito Joenawan dan Permadani Anggi, Stefanie, Risqi Wahid dan Roberto Evans selaku Asisten Mentor. Pertemuan ke - 23 ini khusus kelas ADE tidak diselenggarakan kelas dikarenakan terdapat beberapa hal lain. Namun, sebagai pengganti kelas seluruh mahasiswa ADE diharapkan untuk mengerjakan Quiz yang telah di siapkan oleh mentor. Pelaksanaan quiz berlangsung 30 menit pada pukul 19.30 – 20.00 WIB.</p>	





27	08-Mar-22	13.00 – 16.00 & 19.00 – 22.00	<p>Pertemuan ke – 24 Program Kampus Merdeka Studi Independen Digital Eksport ini diselenggarakan pada 08 Maret 2022 pada pukul (19.00 - 22.00 WIB). Pada pertemuan kali ini dihadiri oleh Bapak Handito Joewono, Bapak Timotheus Lesmana, Bapak Thimas Darmawan, Bapak Benny Bernadus dan Asisten Mentor (Jachsyun Adib, Josua Hasiholan, Risqi Wahid, Roberto Evans).</p> <ol style="list-style-type: none"> <li>1. Pengertian array.</li> <li>2. Ciri – ciri array.</li> <li>3. Macam – macam array.</li> </ol>	
28	09-Mar-22	13.00 – 16.00 & 19.00 – 22.00	<p>Pertemuan ke – 25 Program Kampus Merdeka Studi Independen Digital Eksport ini diselenggarakan pada 09 Maret 2022 pada pukul (19.00 - 22.00 WIB). Pada pertemuan kali ini dihadiri oleh Bapak Handito Joewono, Bapak Benny Bernadus, Bapak Thimas Darmawan, Bapak Benny Bernadus dan Asisten Mentor (Arif Kurniawan, Anneke Shierly, Joshua Hasiholan, Stefanie, Risqi Wahid, Roberto Evans).</p> <ol style="list-style-type: none"> <li>1. Pengertian OOP.</li> <li>2. Istilah umum pada OOP.</li> <li>3. Macam – macam class.</li> </ol>	
29	10-Mar-22	13.00 – 16.00 & 19.00 – 22.00	<p>Pertemuan ke – 26 Program Kampus Merdeka Studi Independen Digital Eksport ini diselenggarakan pada 10 Maret 2022 pada pukul (19.00 - 22.00 WIB). Percabangan Git, yang dimana dimulai dari git bash serta akan diupload ke github repository.</p> <ol style="list-style-type: none"> <li>1. cara membuat branch adalah git branch Nama_Branch.</li> <li>2. serta dilanjutkan git branch.</li> <li>3. git checkout Nama_Branch.</li> <li>4. git add.</li> <li>5. git commit -m "modify chapter".</li> <li>6. git checkout master.</li> </ol> <p>yang dimana cara membuat branch tiap chapter serta melakukan update branch dengan urutan diatas.</p>	

30	11-Mar-22	13.00 – 16.00 & 19.00 – 22.00	Pertemuan ke – 27 Program Kampus Merdeka Studi Independen Digital Eksport ini diselenggarakan pada 11 Maret 2022. Pembuatan class CSS untuk mempercantik tampilan website terkhusus pada isian page baik didalam tabel atau tidak. dengan menggunakan padding untuk mempercantik spasi pada kanan, atas, kiri dan bawah suatu objek, menggunakan font-style untuk merubah bentuk gaya dari sebuah font, text-align: center, justify, kiri, kanan untuk menentukan bentuk rata dari sebuah paragraf atau teks description.	
31	14-Mar-22	13.00 – 16.00 & 19.00 – 22.00	Pertemuan ke – 28 Program Kampus Merdeka Studi Independen Digital Eksport ini diselenggarakan pada 14 Maret 2022 pada pukul (19.00 - 22.00 WIB). Pada pertemuan kali ini dihadiri oleh Bapak Handito Joewono, Ibu Sofi Suryasnia dan Asisten Mentor (Sudarwati, Muhammad Saddam, Risqi Wahid dan Roberto Evans).  1. Pengertian L/C. 2. Prosedur metode pembayaran L/C. 3. Trade finance needs.	
32	15-Mar-22	13.00 – 16.00 & 19.00 – 22.00	Pertemuan ke – 29 Program Kampus Merdeka Studi Independen Digital Eksport ini diselenggarakan pada 15 Maret 2022 pada pukul (19.00 - 22.00 WIB). Pada pertemuan kali ini dihadiri oleh Bapak Handito Joewono, Bapak Benny Bernadus, Bapak Thomas Darmawan, Ibu Nini Tanjung dan Asisten Mentor (Saddam Husein, Anneke Shierly, Risqi Wahid dan Roberto Evans).  1. Fungsi join. 2. Macam – macam join.	
33	16-Mar-22	13.00 – 16.00 & 19.00 – 22.00	Pertemuan ke – 30 Program Kampus Merdeka Studi Independen Digital Eksport ini diselenggarakan pada 16 Maret 2022 pada pukul (12.00 - 15.00 WIB). Pada pertemuan siang hari ini merupakan kelas uji coba track ADE (Back End) yang dilaksanakan pada pukul 12.00 – 15.00 WIB. Pertemuan hari ini hanya di hadiri oleh Asisten Mentor (Suca, Risqi Wahid dan Roberto Evans).  1. Pengertian normalisasi. 2. Tujuan normalisasi. 3. Macam – macam normalisasi.	



34	17-Mar-22	13.00 – 16.00 & 19.00 – 22.00	<p>Pertemuan ke – 31 Program Kampus Merdeka Studi Independen Digital Ekspor ini diselenggarakan pada 17 Maret 2022 pada pukul (12.00 - 15.00 WIB). Pada pertemuan malam hari ini merupakan hari pertama saya berpindah track ADE (Back End) ke track ADE (Front End). Keputusan ini telah saya pikirkan sematang mungkin sebelum berindah ke track kelas yang baru.</p> <ol style="list-style-type: none"> <li>1. Pengertian laravel.</li> <li>2. Tools laravel.</li> <li>3. Pengertian data tables.</li> </ol>	
35	18-Mar-22	13.00 – 16.00 & 19.00 – 22.00	<p>Pertemuan ke – 32 Program Kampus Merdeka Studi Independen Digital Ekspor ini diselenggarakan pada 18 Maret 2022 pada pukul (12.00 - 15.00 WIB). Pada pertemuan malam hari ini merupakan hari kedua saya berpindah track ADE (Back End) ke track ADE (Front End).</p> <ol style="list-style-type: none"> <li>1. Pengertian datatables.</li> <li>2. Jenis – jenis datatables.</li> <li>3. Pengertian datatables client side.</li> </ol>	
36	21-Mar-22	13.00 – 16.00 & 19.00 – 22.00	<p>Pertemuan ke – 33 Program Kampus Merdeka Studi Independen Digital Ekspor ini diselenggarakan pada 21 Maret 2022 pada pukul (19.00 - 22.00 WIB). Pada pertemuan kali ini dihadiri oleh Bapak Handito Joewono, Bapak Fian Irawan dan Asisten Mentor (Amanina, Anneke Shierly, Risqi Wahid).</p> <ol style="list-style-type: none"> <li>1. Langkah sebelum membuat konten.</li> <li>2. Tips membuat konten yang menarik.</li> <li>3. Komponen konten.</li> </ol>	
37	22-Mar-22	13.00 – 16.00 & 19.00 – 22.00	<p>Pertemuan ke – 34 Program Kampus Merdeka Studi Independen Digital Ekspor ini diselenggarakan pada 22 Maret 2022 pada pukul (19.00 - 22.00 WIB). Pada pertemuan kali ini dihadiri oleh Bapak Handito Joewono, Bapak Thomas Darmawan, Bapak Benny Bernadus dan Asisten Mentor (Amanina, Stefanie, Kris Imanuel).</p> <ol style="list-style-type: none"> <li>1. Pengertian javascript axios.</li> <li>2. Cara menggunakan axios.</li> <li>3. Pengertian CRUD.</li> </ol>	

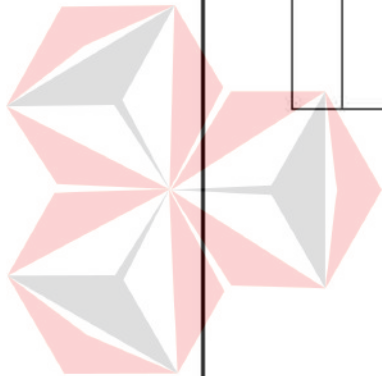
38	23-Mar-22	13.00 – 16.00 & 19.00 – 22.00	<p>Pertemuan ke – 35 Program Kampus Merdeka Studi Independen Digital Ekspor ini diselenggarakan pada 23 Maret 2022 pada pukul (19.00 - 22.00 WIB). Pada pertemuan kali ini dihadiri oleh Bapak Handito Joewono, Bapak Aziz Syamsu, Bapak Tommy Faisal dan Asisten Mentor (Savvana Putri, Joshua Hasiholan, Suca).</p> <ol style="list-style-type: none"> <li>1. Pengertian javascript axios.</li> <li>2. Cara menggunakan axios.</li> <li>3. Pengertian CRUD.</li> </ol>	
39	24-Mar-22	13.00 – 16.00 & 19.00 – 22.00	<p>Pertemuan ke – 36 Program Kampus Merdeka Studi Independen Digital Ekspor ini diselenggarakan pada 24 Maret 2022 pada pukul (19.00 - 22.00 WIB). Pada pertemuan kali ini dihadiri oleh Bapak Handito Joewono, Bapak Benny Bernadus dan Asisten Mentor (Arif Kurniawan, Joshua Hasiholan, Suca).</p> <ol style="list-style-type: none"> <li>1. Pengertian dashboard.</li> <li>2. Kegunaan dashboard.</li> <li>3. Pengertian laravel debugger.</li> </ol>	
40	25-Mar-22	13.00 – 16.00 & 19.00 – 22.00	<p>Pertemuan ke – 37 Program Kampus Merdeka Studi Independen Digital Ekspor ini diselenggarakan pada 25 Maret 2022 pada pukul (19.00 - 22.00 WIB). Pada pertemuan kali ini dihadiri oleh Bapak Handito Joewono, Bapak Thomas dan Asisten Mentor (Kris Imanuel, Anneke Shierly, Roberyo Evans).</p> <ol style="list-style-type: none"> <li>1. Hal – hal yang dilakukan dalam pengerjaan projek.</li> <li>2. Tahap dalam sprint 1.</li> <li>3. Prosisi dalam projek.</li> </ol>	
41	28-Mar-22	13.00 – 16.00 & 19.00 – 22.00	<p>Pertemuan ke – 39 Program Kampus Merdeka Studi Independen Digital Ekspor ini diselenggarakan pada 28 Maret 2022 pada pukul (13.00 - 15.00 WIB). Pada pertemuan pagi hari ini merupakan Kuliah Umum yang membahas terkait “Pengembangan Start-Up Berkonsep Greencon dan Digital Export” yang dipandu oleh Bapak Handito Joenawan sebagai pemateri. Berikut adalah materinya.</p> <ol style="list-style-type: none"> <li>1. Pengertian startup.</li> <li>2. The puzzle of startup founders.</li> <li>3. The 5 arrow of neo startup.</li> </ol>	

42	29-Mar-22	13.00 – 16.00 & 19.00 – 22.00	<p>Pertemuan ke – 40 Program Kampus Merdeka Studi Independen Digital Ekspor ini diselenggarakan pada 29 Maret 2022 pada pukul (13.00 - 15.00 WIB). Pada pertemuan siang hari ini merupakan Kuliah Umum yang membahas terkait "BTZ Agriculture Export Learning" dan "Peluang Produk Ekspor Pertanian Indonesia di Mancanegara" yang dipandu oleh Bapak Kasan, Bapak Frans Tambunan sebagai pemateri. Berikut adalah materinya.</p> <ol style="list-style-type: none"> <li>1. Peran ekspor produk pertanian masih jauh dari potensinya.</li> <li>2. Untuk meningkatkan kontribusi nilai ekspor produk pertanian, dapat dilakukan melalui transformasi ke produk olahan yang bernilai tambah.</li> </ol>	
43	30-Mar-22	13.00 – 16.00 & 19.00 – 22.00	<p>Pertemuan ke – 41 Program Kampus Merdeka Studi Independen Digital Ekspor ini diselenggarakan pada 31 Maret 2022 pada pukul (07.00 - 10.00 WIB). Pada pertemuan kali ini dihadiri oleh Bapak Muhammad Nafik, Handito Joenawan dan Permadani Anggi, Stefanie, Risqi Wahid dan Roberto Evans selaku Asisten Mentor. Pertemuan ke - 41 ini khusus kelas ADE FrontEnd tidak diselenggarakan kelas dikarenakan Kak Rizky Bagus selaku pemateri berhalangan untuk hadir. Namun, sebagai pengganti kelas seluruh mahasiswa ADE FrontEnd diharapkan untuk mengerjakan tugas yang telah di siapkan oleh mentor. Pelaksanaan pemberian tugas diberikan deadline hingga 12 April 2022.</p>	
44	31-Mar-22	13.00 – 16.00 & 19.00 – 22.00	<p>Pertemuan ke – 42 Program Kampus Merdeka Studi Independen Digital Ekspor ini diselenggarakan pada 31 Maret 2022 pada pukul (07.00 - 10.00 WIB). Pada pertemuan kali ini dihadiri oleh Bapak Handito Joenawan, Bapak Parlindungan Purba dan Asisten Mentor (Yola Asmoro, Stefanie, Risqi Wahid dan Roberto Evans).</p> <ol style="list-style-type: none"> <li>1. Pengumuman jadwal di bulan puasa.</li> <li>2. Pemberitahuan perubahan kelas.</li> </ol>	



45	01-Apr-22	13.00 – 16.00 & 19.00 – 22.00	<p>Pertemuan ke – 43 Program Kampus Merdeka Studi Independen Digital Ekspor ini diselenggarakan pada 01 April 2022 pada pukul (19.00 - 22.00 WIB). Pada pertemuan kali ini untuk seluruh track kelas PPE, FUE dan ADE tidak diadakan kelas dikarenakan menjelang bulan Ramadhan. Kelas efektif aksan dilaksanakan pada minggu depan pada tanggal 04 April 2022 di siang hari. Hal ini dilakukan karena untuk menghormati umat muslim yang menjalani ibadah puasa di bulan Ramadhan.</p>	
46	04-Apr-22	13.00 – 16.00 & 19.00 – 22.00	<p>Pertemuan ke – 44 Program Kampus Merdeka Studi Independen Digital Ekspor ini diselenggarakan pada 04 April 2022 pada pukul (19.00 - 22.00 WIB). Pada pertemuan kali ini dihadiri oleh Bapak Handito Joewono, Bapak Bejo, Bapak Toto Dirgantoro, dan Asisten Mentor (Kak Latanza, Kak Olin). Mempelajari terkait Digital International Communication yang dipandu oleh Bapak Toto Dirgantoro.</p>	
47	05-Apr-22	13.00 – 16.00 & 19.00 – 22.00	<p>Pertemuan ke – 45 Program Kampus Merdeka Studi Independen Digital Ekspor ini diselenggarakan pada 05 April 2022 pada pukul (19.00 - 22.00 WIB). Penyampaian Progress tiap tim</p> <p>1. Catatan Direktori 1 Hanjipang :</p> <ul style="list-style-type: none"> <li>• Membuat daily, obstacles untuk daily report tiap masing-masing anggota kelompok.</li> <li>• Segera membuat sprint planning dari proyek kelompok.</li> </ul>	
48	06-Apr-22	13.00 – 16.00 & 19.00 – 22.00	<p>Pertemuan ke – 46 Program Kampus Merdeka Studi Independen Digital Ekspor ini diselenggarakan pada 06 April 2022 pada pukul (19.00 - 22.00 WIB). Penyampaian progress tiap tim</p> <p>1. Progress Direktori 1 kelompok Hanjipang :</p> <ul style="list-style-type: none"> <li>• Penentuan SDM tiap kelompok dan pembentukan dasar dari sebuah website yang dimana ditemukan PO1 Marcellinus dan PO2 Ichsan.</li> <li>• Seluruh tim wajib mengisikan Daily StandUp ADE Ekspor untuk proyek tiap kelompok.</li> </ul>	

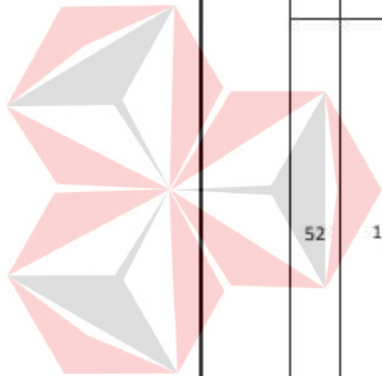


49	07-Apr-22	13.00 – 16.00 & 19.00 – 22.00	<p>Pertemuan ke – 47 Program Kampus Merdeka Studi Independen Digital Ekspor ini diselenggarakan pada 07 April 2022 pada pukul (19.00 - 22.00 WIB). Penyampaian progress tiap tim</p> <p>1. Progress Direktori 1 kelompok Hanjipang :</p> <ul style="list-style-type: none"> <li>• Pembuatan List To Do melalui Trello yang dimana Ichsan, Marcel, Barron, Faisal dan Hildan melakukan pengisian pada Trello.</li> <li>• Pembuatan ERD dasar melalui Power Designer.</li> </ul>	
50	08-Apr-22	13.00 – 16.00 & 19.00 – 22.00	<p>Pertemuan ke – 48 Program Kampus Merdeka Studi Independen Digital Ekspor ini diselenggarakan pada 08 April 2022 pada pukul (19.00 - 22.00 WIB). Penyampaian progress tiap tim</p> <p>1. Progress Direktori 1 kelompok Hanjipang :</p> <ul style="list-style-type: none"> <li>• Pembuatan List To Do melalui Trello yang dimana Ichsan, Marcel, Barron, Faisal dan Hildan melakukan pengisian pada Trello.</li> <li>• Pembuatan ERD dasar melalui Power Designer CDM dan PDM.</li> <li>• Perubahan Nama website yang dimana adalah Hanjipang menjadi UMKM.IN.</li> </ul>	







UNIVERSITAS  
Dinamika

51	11-Apr-22	13.00 – 16.00 & 19.00 – 22.00	<p>Pertemuan ke – 49 Program Kampus Merdeka Studi Independen Digital Ekspor ini diselenggarakan pada 11 April 2022 pada pukul (19.00 - 22.00 WIB). Pada pertemuan kali ini dihadiri oleh Bapak Handito Joewono, Ibu Sofi Suryasnia, Bapak Tommy Faisal, dan Asisten Mentor (Kak Saddam Huseian, Kak Anggi, Kak Citra). Mempelajari terkait Digital Payment.</p> <p>Alasan menggunakan digital payment yang diutarakan oleh konsumen.</p> <ul style="list-style-type: none"> <li>• Memudahkan pembayaran baik dekat maupun jauh.</li> <li>• Lebih aman serta efisien dan semua kalangan umur dapat dengan mudah menggunakan digital payment.</li> </ul> <p>Digital Payment Method</p> <ul style="list-style-type: none"> <li>• E-Wallet / E-Purses.</li> <li>• Smart Card.</li> <li>• Wireless Payments.</li> </ul> <p>Person to person payment needs.</p>	
52	12-Apr-22	13.00 – 16.00 & 19.00 – 22.00	<p>Pertemuan ke – 50 Program Kampus Merdeka Studi Independen Digital Ekspor ini diselenggarakan pada 12 April 2022 pada pukul (19.00 - 22.00 WIB). Penyampaian Progress tiap tim</p> <p>1. Catatan Direktori 1 Hanjipang :</p> <ul style="list-style-type: none"> <li>• Segera membuat ERD / use case diagram.</li> <li>• Project dikumpulkan maksimal 30 Juni 2022.</li> <li>• 14 April (Kamis siang) harus sudah jadi wireframe / UI UX (halaman login, register, landing page, dan dashboard admin).</li> <li>• Sudah membuat repository github dan riset UI/UX website.</li> </ul>	














UNIVERSITAS  
Dinamika

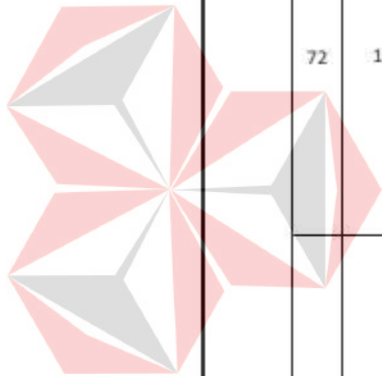
53	13-Apr-22	13.00 – 16.00 & 19.00 – 22.00	<p>Pertemuan ke – 51 Program Kampus Merdeka Studi Independen Digital Ekspor ini diselenggarakan pada 13 April 2022 pada pukul (19.00 - 22.00 WIB). Penyampaian progress tiap tim</p> <p>1. Progress Direktori 1 kelompok Hanjipang :</p> <ul style="list-style-type: none"> <li>• Sudah mengerjakan tampilan UI/UX Login dan Register.</li> <li>• Perbaiki lagi tentang alur OTP apakah melalui WA atau Email (saran pakai OTP Email aja lebih mudah).</li> </ul>	
54	14-Apr-22	13.00 – 16.00 & 19.00 – 22.00	<p>Pertemuan ke – 52 Program Kampus Merdeka Studi Independen Digital Ekspor ini diselenggarakan pada 14 April 2022 pada pukul (19.00 - 22.00 WIB). Pada pertemuan kali ini merupakan pertemuan luring yang diadakan di Perak dan ITS (Institut Teknologi Sepuluh Nopember) Surabaya. Agenda hari ini merupakan agenda buka bersama dengan Bapak Handito Joewono dan Kak Risqi Wahid yang dimana dihadiri oleh teman-teman Sekolah Ekspor yang dapat hadir.</p>	
55	15-Apr-22	13.00 – 16.00 & 19.00 – 22.00	<p>Pertemuan ke – 53 Program Kampus Merdeka Studi Independen Digital Ekspor ini diselenggarakan pada 15 April 2022 pada pukul (19.00 - 22.00 WIB). Pada pertemuan hari ini tidak diadakan kelas dikarenakan libur nasional "Wafat Isa Almasih".</p>	
56	18-Apr-22	13.00 – 16.00 & 19.00 – 22.00	<p>Pertemuan ke – 54 Program Kampus Merdeka Studi Independen Digital Ekspor ini diselenggarakan pada 18 April 2022 pada pukul (19.00 - 22.00 WIB). Penyampaian Progress tiap tim</p> <p>1. Catatan Direktori 1 UMKM.IN:</p> <ul style="list-style-type: none"> <li>• Melakukan Migration Laravel dan seeder pada Database yang sudah dibuat oleh tim.</li> <li>• Project dikumpulkan maksimal 30 Juni 2022.</li> <li>• Sudah jadi wireframe / UI UX halaman login, register, landing page.</li> </ul>	

57	19-Apr-22	13.00 – 16.00 & 19.00 – 22.00	<p>Pertemuan ke – 55 Program Kampus Merdeka Studi Independen Digital Eksport ini diselenggarakan pada 19 April 2022 pada pukul (19.00 - 22.00 WIB). Penyampaian Progress tiap tim</p> <p>1. Catatan Direktori 1 UMKM.IN:</p> <ul style="list-style-type: none"> <li>• Sudah melakukan planning tentang mandmapping tampilan dari user atau admin.</li> <li>• Project dikumpulkan maksimal 30 Juni 2022.</li> <li>• Sudah jadi wireframe / UI UX halaman login, register, landing page, about us dan home screen.</li> <li>• Melakukan revisi pada login dan register.</li> <li>• Crud user.</li> </ul>
58	20-Apr-22	13.00 – 16.00 & 19.00 – 22.00	<p>Pertemuan ke – 56 Program Kampus Merdeka Studi Independen Digital Eksport ini diselenggarakan pada 20 April 2022 pada pukul (19.00 - 22.00 WIB). Penyampaian progress tiap tim</p> <p>1. Progress Direktori 1 UMKM.IN:</p> <ul style="list-style-type: none"> <li>• Revisi Icon yang terlalu besar pada Home Screen.</li> <li>• Melakukan revisi perubahan Bahasa tampilan apabila ingin Indonesia ya harus Indonesia semua.</li> <li>• Penyelesaian UI pada About Us.</li> <li>• Tim BE UMKM.IN mencoba CRUD kategori dan produk.</li> </ul>
59	21-Apr-22	13.00 – 16.00 & 19.00 – 22.00	<p>Pertemuan ke – 57 Program Kampus Merdeka Studi Independen Digital Eksport ini diselenggarakan pada 21 April 2022 pada pukul (19.00 - 22.00 WIB). Penyampaian progress tiap tim</p> <p>1. Progress Direktori 1 UMKM.IN:</p> <ul style="list-style-type: none"> <li>• Penjelasan alur tentang forgot password dan revisi untuk forgot tidak perlu menggunakan role type untuk penginputan cukup menggunakan email addres.</li> <li>• Melakukan revisi perubahan Bahasa pada kodingan apabila ingin Indonesia ya harus Indonesia semua.</li> </ul>





60	22-Apr-22	13.00 – 16.00 & 19.00 – 22.00	<p>Pertemuan ke – 58 Program Kampus Merdeka Studi Independen Digital Eksport ini diselenggarakan pada 22 April 2022 pada pukul (19.00 - 22.00 WIB). Penyampaian progress tiap tim</p> <p>1. Progress Direktori 1 UMKM.IN:</p> <ul style="list-style-type: none"> <li>• Sudah menyelesaikan UI Company Catalog.</li> <li>• Melakukan perbaikan dalam penamaan pada kolom database.</li> </ul> <p>2. Saran:</p> <ul style="list-style-type: none"> <li>• Menambahkan fitur master perusahaan pada cms yakni list perusahaan, detail perusahaan, aktif/non aktif perusahaan, delete perusahaan.</li> <li>• Segera membuat product backlog.</li> </ul>
61	25-Apr-22	13.00 – 16.00 & 19.00 – 22.00	<p>Pertemuan ke – 59 Program Kampus Merdeka Studi Independen Digital Eksport ini diselenggarakan pada 25 April 2022 pada pukul (19.00 - 22.00 WIB). Penyampaian materi Identifikasi dan Klasifikasi Barang Bea Masuk &amp; Bea Keluar</p> <p>Materi sebagai berikut:</p> <p>1. HS atau Harmonized System adalah standar nasional untuk sistem penamaan dana penomoran yang digunakan untuk perdagangan serta turunannya.</p> <p>2. Struktur HS Code:</p> <ul style="list-style-type: none"> <li>• KUMHS (1 hingga 6)</li> <li>• Catatan (BAG, BAB, SUBPOS)</li> <li>• Bagian (1 hingga 21)</li> <li>• BAB (1 hingga 97)</li> <li>• POS (1.222 POS)</li> <li>• SUBPOS (5.387 SUBPOS)</li> </ul>
62	26-Apr-22	13.00 – 16.00 & 19.00 – 22.00	<p>Pertemuan ke – 60 Program Kampus Merdeka Studi Independen Digital Eksport ini diselenggarakan pada 26 April 2022 pada pukul (19.00 - 22.00 WIB). Penyampaian Progress tiap tim</p> <p>1. Catatan Direktori 1 UMKM.IN:</p> <ul style="list-style-type: none"> <li>• Sudah membuat company catalog tentang isi / detail deskripsi company.</li> <li>• Sudah membuat produk catalog isi / detail deskripsi produk.</li> <li>• Lakukan revisi terkait kondisi dan berat ditulis nullable.</li> </ul>

63	27-Apr-22	13.00 – 16.00 & 19.00 – 22.00	<p>Pertemuan ke – 61 Program Kampus Merdeka Studi Independen Digital Eksport ini diselenggarakan pada 27 April 2022 pada pukul (19.00 - 22.00 WIB). Penyampaian progress tiap tim</p> <p>1. Progress Direktori 1 UMKM.IN:</p> <ul style="list-style-type: none"> <li>• Melakukan research news catalog.</li> <li>• Melakukan research news catalog.</li> </ul>	
64	28-Apr-22	13.00 – 16.00 & 19.00 – 22.00	<p>Pertemuan ke – 62 Program Kampus Merdeka Studi Independen Digital Eksport ini diselenggarakan pada 28 April 2022 pada pukul (19.00 - 22.00 WIB). Pertemuan hari ini tidak dilaksanakan karena mentor sedang berhalangan untuk mengajar dikarenakan terdapat kesibukan lain sehingga diharapkan mengisikan absensi pada sels.</p>	
65	29-Apr-22	13.00 – 16.00 & 19.00 – 22.00	<p>Pertemuan ke – 63 Program Kampus Merdeka Studi Independen Digital Eksport ini diselenggarakan pada 29 April 2022 pada pukul (19.00 - 22.00 WIB). Pertemuan hari ini tidak dilaksanakan karena mentor sedang berhalangan untuk mengajar dikarenakan terdapat kesibukan lain sehingga diharapkan mengisikan absensi pada sels.</p>	
66	02-Mei-22	13.00 – 16.00 & 19.00 – 22.00	<p>Pertemuan ke – 64 Program Kampus Merdeka Studi Independen Digital Eksport ini diselenggarakan pada 02 Mei 2022 pada pukul (19.00 - 22.00 WIB). Hari ini tidak dilaksanakan karena terdapat libur nasional</p>	
67	03-Mei-22	13.00 – 16.00 & 19.00 – 22.00	<p>Pertemuan ke – 65 Program Kampus Merdeka Studi Independen Digital Eksport ini diselenggarakan pada 03 Mei 2022 pada pukul (19.00 - 22.00 WIB). Hari ini tidak dilaksanakan karena terdapat libur nasional</p>	
68	04-Mei-22	13.00 – 16.00 & 19.00 – 22.00	<p>Pertemuan ke – 66 Program Kampus Merdeka Studi Independen Digital Eksport ini diselenggarakan pada 04 Mei 2022 pada pukul (19.00 - 22.00 WIB). Hari ini tidak dilaksanakan karena terdapat libur nasional</p>	
69	05-Mei-22	13.00 – 16.00 & 19.00 – 22.00	<p>Pertemuan ke – 67 Program Kampus Merdeka Studi Independen Digital Eksport ini diselenggarakan pada 05 Mei 2022 pada pukul (19.00 - 22.00 WIB). Hari ini tidak dilaksanakan karena terdapat libur nasional</p>	
70	06-Mei-22	13.00 – 16.00 & 19.00 – 22.00	<p>Pertemuan ke – 68 Program Kampus Merdeka Studi Independen Digital Eksport ini diselenggarakan pada 06 Mei 2022 pada pukul (19.00 - 22.00 WIB). Hari ini tidak dilaksanakan karena terdapat libur nasional</p>	




71	09-Mei-22	13.00 – 16.00 & 19.00 – 22.00	<p>Pertemuan ke – 69 Program Kampus Merdeka Studi Independen Digital Ekspor ini diselenggarakan pada 09 Mei 2022 pada pukul (19.00 - 22.00 WIB). Pada pertemuan ini pada 07.00 – 10.00 materi yang diterangkan oleh pak Benny Bernadus tentang contoh produk-produk Indonesia yang sudah go internasional terkhusus pada salah satu supermarket yang terletak pada kota Melbourne. Pada pertemuan pukul 19.00 – 22.00 materi yang diterangkan adalah Marketplace Research. Kenapa kita diharuskan melakukan riset, pentingnya riset adalah untuk menghubungkan antara konsumen dan public dengan pemasar melalui adanya informasi dalam emngidentifikasi peluang maupun masalah pemasaran. Kita dapat melakukan riset produk menggunakan google ataupun media social yang sudah ada dan dapat melalui e-commerce.</p>	
72	10-Mei-22	13.00 – 16.00 & 19.00 – 22.00	<p>Pertemuan ke – 70 Program Kampus Merdeka Studi Independen Digital Ekspor ini diselenggarakan pada 10 Mei 2022 pada pukul (19.00 - 22.00 WIB). Pada pertemuan ini kita melakukan zoom meeting pada track ADE yang dimana melakukan pembahasan terkait progress tiap tim melalui Daily Stand Up ADE Sekolah Ekspor. Team Hanjipang atau Direktori 1 yang membuatkan aplikasi Bernama UMKM.IN sudah melakukan progress berupa menyelesaikan UI pada tampilan website dengan menggunakan figma, melakukan explore atau research tamplate aplikasi direktori.</p>	
73	11-Mei-22	13.00 – 16.00 & 19.00 – 22.00	<p>Pertemuan ke – 71 Program Kampus Merdeka Studi Independen Digital Ekspor ini diselenggarakan pada 11 Mei 2022 pada pukul (19.00 - 22.00 WIB). Pada pertemuan ini kita melakukan zoom meeting pada track ADE yang dimana melakukan pembahasan terkait progress tiap tim melalui Daily Stand Up ADE Sekolah Ekspor. Team Hanjipang atau Direktori 1 yang membuatkan aplikasi Bernama UMKM.IN sudah melakukan progress berupa sudah memasuki tahap pembuatan tampilan menggunakan vscode pada tampilan login dan register menggunakan Laravel dan Xampp, dan mendapatkan saran tambahkan confirm password pada bagian register user.</p>	







Digital Merdeka

74	12-Mei-22	13.00 – 16.00 & 19.00 – 22.00	<p>Pertemuan ke – 72 Program Kampus Merdeka Studi Independen Digital Ekspor ini diselenggarakan pada 12 Mei 2022 pada pukul (19.00 - 22.00 WIB). Pada pertemuan ini kita melakukan zoom meeting pada track ADE yang dimana melakukan pembahasan terkait progress tiap tim melalui Daily Stand Up ADE Sekolah Ekspor. Team Hanjipang atau Direktori 1 yang membuat aplikasi Bernama UMKM.IN sudah melakukan progress berupa menyelesaikan UI pada tampilan website dengan menggunakan figma, melakukan explore atau research template aplikasi direktori, serta perbaikan tampilan UI pada figma.</p>	
75	13-Mei-22	13.00 – 16.00 & 19.00 – 22.00	<p>Pertemuan ke – 73 Program Kampus Merdeka Studi Independen Digital Ekspor ini diselenggarakan pada 13 Mei 2022 pada pukul (19.00 - 22.00 WIB). Pada pertemuan ini kita melakukan zoom meeting pada track ADE yang dimana melakukan pembahasan terkait progress tiap tim melalui Daily Stand Up ADE Sekolah Ekspor. Team Hanjipang atau Direktori 1 yang membuat aplikasi Bernama UMKM.IN sudah melakukan progress berupa menyelesaikan backlog dan melakukan revisi Kembali pada UI website direktori melalui figma.</p>	
76	16-Mei-22	13.00 – 16.00 & 19.00 – 22.00	<p>Pertemuan ke – 74 Program Kampus Merdeka Studi Independen Digital Ekspor ini diselenggarakan pada 16 Mei 2022 pada pukul (19.00 - 22.00 WIB). Pada pertemuan hari ini tidak dilaksanakan karena libur nasional.</p>	
77	17-Mei-22	13.00 – 16.00 & 19.00 – 22.00	<p>Pertemuan ke – 75 Program Kampus Merdeka Studi Independen Digital Ekspor ini diselenggarakan pada 17 Mei 2022 pada pukul (19.00 - 22.00 WIB). Penyesuaian jadwal baru :</p> <ol style="list-style-type: none"> <li>1. Senin – Pemaparan Materi</li> <li>2. Selasa – Mentoring</li> <li>3. Rabu – Pendalaman Materi</li> <li>4. Kamis – Mentoring</li> <li>5. Jumat – Praktikum</li> <li>6. Sabtu – Kuliah Ekspor</li> </ol> <p>Kemudian dilanjut dengan penyampaian progress tiap kelompok, untuk kelompok direktori 1 memiliki progress:</p> <ul style="list-style-type: none"> <li>• Telah menyelesaikan tampilan login, forgot password.</li> </ul>	



78	18-Mei-22	13.00 – 16.00 & 19.00 – 22.00	<p>Pertemuan ke – 76 Program Kampus Merdeka Studi Independen Digital Ekspor ini diselenggarakan pada 18 Mei 2022 pada pukul (19.00 - 22.00 WIB). Pada pertemuan ini kita melakukan zoom meeting pada track ADE yang dimana melakukan pembahasan terkait Fitur Requirement Website Direktori.</p> <p>Fitur recruitment website direktori :</p> <ol style="list-style-type: none"> <li>1. Company Profile.</li> <li>2. Product Catalog.</li> <li>3. Appointment &amp; Approval/Rejected (data appointment dikirim melalui email company umkm): Input tanggal janji. Input deskripsi pertemuan dengan umkm. Approval appointment dikirim melalui email.</li> <li>4. Filter product berdasarkan perusahaan.</li> <li>5. Kategori sama seperti marketplace : Kecantikan Budaya &amp; Kreatif Halal Rempah Perikanan Pertanian Pangan Otomotif Elektronik Makanan Minuman Kebutuhan Rumah Tangga</li> </ol>	
79	19-Mei-22	13.00 – 16.00 & 19.00 – 22.00	<p>Pertemuan ke – 77 Program Kampus Merdeka Studi Independen Digital Ekspor ini diselenggarakan pada 19 Mei 2022 pada pukul (19.00 - 22.00 WIB). Pada pertemuan ini kita melakukan zoom meeting pada track ADE yang dimana melakukan pembahasan terkait progress tiap tim melalui Daily Stand Up ADE Sekolah Ekspor. Team Hanjipang atau Direktori 1 sudah membuatkan step by step untuk register, dashboard cms, detail produk, upload cloudinary.</p>	
80	20-Mei-22	13.00 – 16.00 & 19.00 – 22.00	<p>Pertemuan ke – 78 Program Kampus Merdeka Studi Independen Digital Ekspor ini diselenggarakan pada 20 Mei 2022 pada pukul (19.00 - 22.00 WIB). Pada pertemuan ini kita melakukan zoom meeting pada track ADE yang dimana melakukan pembahasan terkait progress tiap tim melalui Daily Stand Up ADE Sekolah Ekspor. Team Hanjipang atau Direktori 1 tidak terdapat kemajuan dalam progress kelompok.</p>	



81	21-Mei-22	08.30 – 11.30	<p>Pertemuan Kuliah Ekspor Nasional pada tanggal 21 Mei 2022. Pertemuan kali ini membahas materi tentang Ocean Mountain Creative For Export*:</p> <ol style="list-style-type: none"> <li>1. Kuliah ekspor nasional adalah pemberian materi terkait ekspor semua track SIDE mulai dari track PPE, FUE dan ADE. Kuliah ekspor nasional akan diselenggarakan pada rabu pagi dan sabtu pagi.</li> <li>2. Podcast series adalah bincang bincang santai bersama narasumber terkait ekspor.</li> <li>3. Film edukasi ekspor adalah salah satu proyek dari sekolah ekspor yang dilakukan di Bromo. Alur cerita dari Film yang dibuat adalah terkait ekspor dan tema dari film ini adalah persahabatan. Jadi inti dari film ini adalah lingkup persahabatan dalam dunia ekspor karena yang melakukan ekspor merupakan mahasiswa dari Sekolah Ekspor.</li> <li>4. National startup pitch 5. National showcase: <ul style="list-style-type: none"> <li>• Singapore</li> <li>• Batam</li> <li>• Bali</li> <li>• Jakarta</li> </ul> </li> </ol>
82	23-Mei-22	13.00 – 16.00 & 19.00 – 22.00	<p>Pertemuan ke – 79 Program Kampus Merdeka Studi Independen Digital Ekspor ini diselenggarakan pada 23 Mei 2022 pada pukul (19.00 - 22.00 WIB). Pada pertemuan kali ini setiap anak dari masing-masing anggota ditanyakan terkait progress tiap individu yang sudah dikerjakan dalam proyek kelompoknya. Pada kali ini saya sebagai po kelompok direktori 1 telah mengerjakan tampilan login, register, register mitra dan pengguna, forgot password. Sedangkan kemajuan progress kelompok kami sudah membuat landing page, appointment, telah menggabungkan front end dan back end.</p>
83	24-Mei-22	13.00 – 16.00 & 19.00 – 22.00	<p>Pertemuan ke – 80 Program Kampus Merdeka Studi Independen Digital Ekspor ini diselenggarakan pada 24 Mei 2022 pada pukul (19.00 - 22.00 WIB). Pada pertemuan ini kita melakukan zoom meeting pada track ADE yang dimana melakukan pembahasan terkait progress tiap tim melalui Daily Stand Up ADE Sekolah Ekspor. Team Hanjipang atau Direktori 1:</p> <ol style="list-style-type: none"> <li>1. Integrasi FE &amp; BE di fitur login.</li> <li>2. Integrasi FE &amp; BE di fitur registrasi visitor.</li> <li>3. Menggabungkan repositori frontend dan menunggu data product catalog dan company catalog dari tim sekretariat.</li> </ol>

84	25-Mei-22	13.00 – 16.00 & 19.00 – 22.00	<p>Pertemuan ke – 81 Program Kampus Merdeka Studi Independen Digital Ekspor ini diselenggarakan pada 25 Mei 2022 pada pukul (19.00 - 22.00 WIB). Pada pertemuan ini kita melakukan zoom meeting pada track ADE yang dimana melakukan pembahasan terkait progress tiap tim melalui Daily Stand Up ADE Sekolah Ekspor. Team Hanjipang atau Direktori 1:</p> <ol style="list-style-type: none"> <li>1. Menyelesaikan fitur searching di bagian umkm.</li> <li>2. Masih menunggu data company profile dan product catalog dari tim sekretariat untuk mengisi konten website.</li> </ol>	
85	26-Mei-22	13.00 – 16.00 & 19.00 – 22.00	<p>Pertemuan ke – 82 Program Kampus Merdeka Studi Independen Digital Ekspor ini diselenggarakan pada 26 Mei 2022 pada pukul (19.00 - 22.00 WIB). Pada pertemuan ini tidak dilaksanakan karena libur nasional.</p>	
86	27-Mei-22	13.00 – 16.00 & 19.00 – 22.00	<p>Pertemuan ke – 83 Program Kampus Merdeka Studi Independen Digital Ekspor ini diselenggarakan pada 27 Mei 2022 pada pukul (19.00 - 22.00 WIB). Pada pertemuan ini kita melakukan zoom meeting pada track ADE yang dimana melakukan pembahasan terkait progress tiap tim melalui Daily Stand Up ADE Sekolah Ekspor. Team Hanjipang atau Direktori 1:</p> <ol style="list-style-type: none"> <li>1. Sudah mencari data dummy untuk company profile.</li> <li>2. Sudah mencari data dummy untuk product catalog.</li> </ol>	
87	28-Mei-22	08.30 – 11.30	<p>Pertemuan Kuliah Ekspor Nasional pada tanggal 28 Mei 2022. Pertemuan kali ini Merupakan pertemuan Kuliah Khusus yaitu Talkshow BAEL BTZ Agriculture Export Learning yang telah memasuki Seri ke 4 yang merupakan rangkaian dari Pelatihan Ekspor Terpadu kolaborasi HA IPB dan Yayasan Alumni Bisnis Cendikia (ABC) bekerja sama dengan Sekolah Ekspor dengan tema "Strategi Menembus Pasar Ekspor Amerika Serikat " yang akan dihattiri oleh Dr. Handito Joewono dan Dr. Benny Bernadus.</p>	

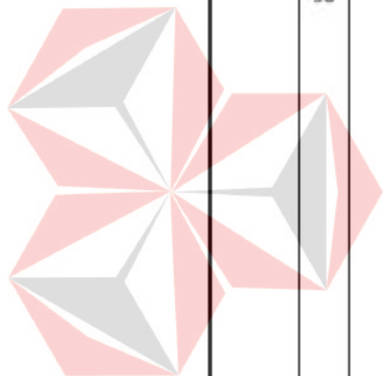
88	30-Mei-22	13.00 – 16.00 & 19.00 – 22.00	<p>Pertemuan ke – 84 Program Kampus Merdeka Studi Independen Digital Ekspor ini diselenggarakan pada 30 Mei 2022 pada pukul (19.00 - 22.00 WIB). Pada pertemuan kali ini kita memperoleh ilmu tentang Mobile Banking yang dihadari Oleh Pak Handito, Ibu Sofi, dan Asisten Mentor (Bernadeta, Kak Roberto Evans).</p> <p>Mobile Banking.</p> <ul style="list-style-type: none"> <li>• Mobile banking merupakan layanan yang memungkinkan nasabah bank melakukan transaksi perbankan melalui ponsel atau smartphone. Layanan mobile banking dapat digunakan dengan menggunakan menu yang sudah tersedia melalui aplikasi yang dapat diunduh dan diinstal oleh nasabah. Mobile banking menawarkan kemudahan jika dibandingkan dengan SMS banking karena nasabah tidak perlu mengingat format pesan SMS yang akan dikirimkan ke bank dan juga nomor tujuan SMS banking.</li> <li>• Mengapa Mobile Banking ? <ol style="list-style-type: none"> <li>1. Digunakan dalam domain komersial.</li> <li>2. Kombinasi Teknologi Informasi dan Aplikasi Bisnis secara bersamaan.</li> <li>3. Dapat digunakan Selama 24 Jam.</li> </ol> </li> <li>• Fungsi Mobile Banking <ol style="list-style-type: none"> <li>1. Dapat melakukan pengecekan pada fitur Riwayat transaksi.</li> <li>2. Dapat melakukan transaksi dengan orang asing baik dalam maupun luar negeri.</li> </ol> </li> <li>• Kelebihan Mobile Banking <ol style="list-style-type: none"> <li>1. Jangkauan Luas.</li> <li>2. Mudah diakses.</li> <li>3. Dapat digunakan selama 24 jam.</li> <li>4. Fitur dapat dimengerti oleh semua kalangan dalam hal bertransaksi.</li> </ol> </li> </ul>
89	31-Mei-22	13.00 – 16.00 & 19.00 – 22.00	<p>Pertemuan ke – 85 Program Kampus Merdeka Studi Independen Digital Ekspor ini diselenggarakan pada 31 Mei 2022 pada pukul (19.00 - 22.00 WIB). Pada pertemuan ini TIDAK DILAKSANAKAN dikarenakan terdapat Kuliah Ekspor Nasional (KEN).</p>
90	01-Jun-22	13.00 – 16.00 & 19.00 – 22.00	<p>Pertemuan ke – 86 Program Kampus Merdeka Studi Independen Digital Ekspor ini diselenggarakan pada 01 Juni 2022 pada pukul (19.00 - 22.00 WIB). Pada pertemuan ini TIDAK DILAKSANAKAN dikarenakan terdapat Kuliah Ekspor Nasional (KEN).</p>

91	02-Jun-22	13.00 – 16.00 & 19.00 – 22.00	<p>Pertemuan ke – 87 Program Kampus Merdeka Studi Independen Digital Eksport ini diselenggarakan pada 02 Juni 2022 pada pukul (19.00 - 22.00 WIB). Pada pertemuan ini adalah pembahasan tentang progress dari tiap-tiap team atau kelompok dari track ADE dan kelas Frontend dan Backend.</p> <p>Progress tim Direktori 1</p> <ul style="list-style-type: none"> <li>• Melakukan bleading pada source code.</li> <li>• Meeting terkait eror dan perubahan source code.</li> <li>• Perbaiki dari saran dan kritik dari Mentor.</li> </ul> <p>Informasi Terbaru</p> <ul style="list-style-type: none"> <li>• Pengumpulan project diundur hingga 10 Juni 2022.</li> </ul>
92	03-Jun-22	13.00 – 16.00 & 19.00 – 22.00	<p>Pertemuan ke – 88 Program Kampus Merdeka Studi Independen Digital Eksport ini diselenggarakan pada 03 Juni 2022 pada pukul (19.00 - 22.00 WIB). Pada pertemuan ini adalah pembahasan tentang progress dari tiap-tiap team atau kelompok dari track ADE dan kelas Frontend dan Backend.</p> <p>Progress tim Direktori 1</p> <ol style="list-style-type: none"> <li>1. Perbaiki pada dashboard admin.</li> <li>2. Melanjutkan progress sweet alert.</li> </ol>
93	06-Jun-22	13.00 – 16.00 & 19.00 – 22.00	<p>Pertemuan ke – 89 Program Kampus Merdeka Studi Independen Digital Eksport ini diselenggarakan pada 06 Juni 2022 pada pukul (19.00 - 22.00 WIB). Kelas tentang materi Konten Marketing, materi yang dibahas adalah sebagai berikut:</p> <ol style="list-style-type: none"> <li>1. Tips membuat konten yang menarik, contoh konten marketing yakni: Email, Infografis, Video, Buku, Blogs, Sosial Media dan lain sebagainya.</li> <li>2. Komponen konten terdiri dari (Verbal/Non Verbal, Text, Image, Audio, Video).</li> </ol>

94	07-Jun-22	13.00 – 16.00 & 19.00 – 22.00	<p>Pertemuan ke – 90 Program Kampus Merdeka Studi Independen Digital Ekspor ini diselenggarakan pada 07 Juni 2022 pada pukul (19.00 - 22.00 WIB). Pembelajaran hari ini sebagai berikut :</p> <p>Kelas Pagi, Kelas tentang materi Perdagangan Internasional, materi yang dibahas adalah sebagai berikut:</p> <ol style="list-style-type: none"> <li>1. International Commercial Terms (Incoterms) adalah seprangkat aturan dalam dunia perdagangan internasional yang dapat diterima oleh berbagai otoritas pemerintah dan praktisi perdagangan internasional.</li> <li>2. Incoterms disusun oleh ICC dengan maksud untuk menyeragamkan penafsiran persyaratan perdagangan dalam menetapkan hak dan kewajiban pembeli dan penjual pada perdagangan internasional.</li> </ol> <p>Kelas Malam, Pada pertemuan ini adalah pembahasan tentang progress dari tiap-tiap team atau kelompok dari track ADE dan kelas Frontend dan Backend.</p> <p>Progress tim Direktori 1</p> <ul style="list-style-type: none"> <li>• Fixing Dashboard Admin.</li> <li>• Mengisi data Konten Track FUE &amp; PPE.</li> </ul>
95	08-Jun-22	13.00 – 16.00 & 19.00 – 22.00	<p>Pertemuan ke – 91 Program Kampus Merdeka Studi Independen Digital Ekspor ini diselenggarakan pada 09 Juni 2022 pada pukul (19.00 - 22.00 WIB). Materi yang dipelajari sebagai berikut :</p> <p>Kelas Pagi, Materi tentang Startup In Indonesia, yang dimana materi sebagai berikut:</p> <ol style="list-style-type: none"> <li>1. Faktor melesetnya startup di Indonesia yaitu: Market size, invested capital in Indonesia, Avarage deal size per investment, top sectors by invested capital, internet penetration and startup ecosystem and success cases.</li> </ol> <p>Kelas Malam, Pada pertemuan ini adalah pembahasan tentang progress dari tiap-tiap team atau kelompok dari track ADE dan kelas Frontend dan Backend.</p> <p>Progress tim Direktori 1</p> <ul style="list-style-type: none"> <li>• Mulai mengisi data website FUE &amp; PPE</li> <li>• Share screen terkait appointment dan approval.</li> </ul>

96	09-Jun-22	13.00 – 16.00 & 19.00 – 22.00	<p>Pertemuan ke – 92 Program Kampus Merdeka Studi Independen Digital Ekspor ini diselenggarakan pada 09 Juni 2022 pada pukul (19.00 - 22.00 WIB). Materi yang dipelajari sebagai berikut :</p> <p>Kelas Pagi, Materi Tentang Digital Marketer. Yang dimana isi materi sebagai berikut:</p> <ol style="list-style-type: none"> <li>1. Perjalanan pembeli dalam e-commerce. Hal yang penting dalam rangka mengembangkan bisnis online adalah kebutuhan pembeli, pain point dan kebiasaan pembeli.</li> <li>2. Mengupas tentang Alibaba dari pembeli. Bagaimana pembeli menemukan produk yang sesuai, Berapa banyak halaman yang pembeli lihat, Produk-produk apa saja yang akan menarik para pembeli dan Pemasok seperti apa yang sering pembeli inginkan.</li> <li>3. 2 Konsep yang penting diketahui. Pertama Pengeposan Produk: Produk pasca premium(PIS 4.0 di atas), kata kunci yang akurat, informasi produk yang detail dan tepat serta gambar produk yang berkualitas, Kedua Storefront Etalase: Mirip seperti etalase offline yang sering pembeli jumpai dengan contoh situs mini di Alibaba.com, Rincian kontak &amp; profil perusahaan serta produk informasi promosi.</li> </ol> <p>Kelas Malam, Pada pertemuan ini adalah pembahasan tentang progress dari tiap-tiap team atau kelompok dari track ADE dan kelas Frontend dan Backend.</p> <p>Progress tim Direktori 1</p> <ol style="list-style-type: none"> <li>1. Sudah menyelesaikan appointment</li> <li>2. Sudah menyelesaikan sweet alert.</li> </ol>	
97	10-Jun-22	13.00 – 16.00 & 19.00 – 22.00	<p>Pertemuan ke – 93 Program Kampus Merdeka Studi Independen Digital Ekspor ini diselenggarakan pada 10 Juni 2022 pada pukul (19.00 - 22.00 WIB). Pada pertemuan ini TIDAK DILAKSANAKAN dikarenakan terdapat Kuliah Ekspor Nasional (KEN).</p>	

98	13-Jun-22	13.00 – 16.00 & 19.00 – 22.00	<p>Pertemuan ke – 94 Program Kampus Merdeka Studi Independen Digital Eksport ini diselenggarakan pada 13 Juni 2022 pada pukul (19.00 - 22.00 WIB). Materi yang dipelajari sebagai berikut :</p> <p>Kelas Pagi, Pada pertemuan kali ini saya memperoleh ilmu tentang "On Boarding Membuat Brosur Digital Imoooji Untuk Peluasan Pasar" yang dihadari Oleh Bapak Handito, Bapak Fian Irawan.</p> <p>On Boarding Membuat Brosur Digital Imoooji Untuk Peluasan Pasar.</p> <ul style="list-style-type: none"> <li>• 10 poin penting dalam membuat brosur, apa aja ? <ul style="list-style-type: none"> <li>4. Nama Perusahaan.</li> <li>5. Alamat perusahaan/toko.</li> <li>6. Nama merk + logo brand.</li> <li>7. Deskripsi merk (brand).</li> <li>8. Foto produk/jasa (max 10).</li> <li>9. Narasi setiap gambar produk/jasa.</li> <li>10. No whatsapp aktif.</li> <li>11. Link website/sosmed/marketplace</li> <li>12. aktif.</li> <li>13. Lonk video youtube aktif.</li> <li>14. Lokasi (googlemap).</li> </ul> </li> <li>• Petunjuk isi halaman imooji: <ul style="list-style-type: none"> <li>3. Halaman 1, perkenalan/history.</li> <li>4. Halaman 2, foto produk + narasi.</li> <li>5. Halaman 3, foto produk/manfaat + narasi.</li> <li>6. Halaman 4, contact us.</li> </ul> </li> </ul> <p>Kelas Malam, Pada pertemuan pada hari ini dalam track ADE terdapat pemberitahuan ujian dan progress kelompok.</p> <p>Progress Kelompok:</p> <ol style="list-style-type: none"> <li>1. Pembuatan Manual Book.</li> <li>2. Pembuatan Video.</li> </ol> <p>Pengumuman:</p> <p>Ujian ADE akan dilaksanakan pada 20 Juni 2022 pada pukul 07.00 – 08.30 WIB atau 19.00 – 20.30 WIB.</p>
----	-----------	--	--

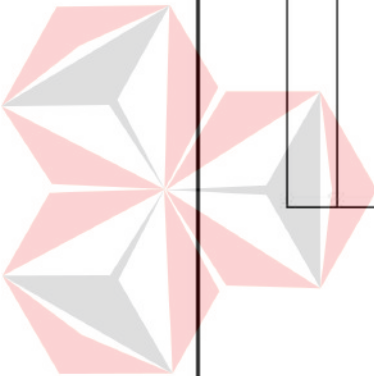


UNIVERSITAS  
Dinamika



99	14-Jun-22	13.00 – 16.00 & 19.00 – 22.00	<p>Pertemuan ke – 95 Program Kampus Merdeka Studi Independen Digital Eksport ini diselenggarakan pada 14 Juni 2022 pada pukul (19.00 - 22.00 WIB). Materi yang dipelajari sebagai berikut :</p> <p>Kelas Pagi, Pada pertemuan kali ini saya memperoleh ilmu tentang "On Boarding Membuat Brosur Digital Imooji Untuk Peluasan Pasar" yang dihadari Oleh Bapak Handito, Bapak Fian Irawan.</p> <p>On Boarding Membuat Brosur Digital Imooji Untuk Peluasan Pasar.</p> <ul style="list-style-type: none"> <li>• 10 poin penting dalam membuat brosur, apa aja ? <ol style="list-style-type: none"> <li>1. Nama Perusahaan.</li> <li>2. Alamat perusahaan/toko.</li> <li>3. Nama merk + logo brand.</li> <li>4. Deskripsi merk (brand).</li> <li>5. Foto produk/jasa (max 10).</li> <li>6. Narasi setiap gambar produk/jasa.</li> <li>7. No whatsapp aktif.</li> <li>8. Link website/sosmed/marketplace aktif.</li> <li>9. aktif.</li> <li>10. Lonk video youtube aktif.</li> <li>11. Lokasi (googlemap).</li> </ol> </li> <li>• Petunjuk isi halaman imooji: <ol style="list-style-type: none"> <li>1. Halaman 1, perkenalan/history.</li> <li>2. Halaman 2, foto produk + narasi.</li> <li>3. Halaman 3, foto produk/manfaat + narasi.</li> <li>4. Halaman 4, contact us.</li> </ol> </li> </ul> <p>Kelas Malam, Pada pertemuan pada hari ini dalam track ADE terdapat progress kelompok.</p> <p>Progress Kelompok:</p> <ol style="list-style-type: none"> <li>1. Pembuatan Manual Book.</li> <li>2. Pembuatan Video.</li> <li>3. Permasalahan pada gambar sudah terselesaikan.</li> </ol>
----	-----------	--	---

100	15-Jun-22	13.00 – 16.00 & 19.00 – 22.00	<p>Pertemuan ke – 96 Program Kampus Merdeka Studi Independen Digital Ekspor ini diselenggarakan pada 15 Juni 2022 pada pukul (19.00 - 22.00 WIB). Materi yang dipelajari sebagai berikut :</p> <p>Kelas Pagi, Pada pertemuan kali ini saya memperoleh ilmu tentang "Mengidentifikasi Barang Untuk Menentukan Klasifikasi HS" yang dihadari Oleh Bapak Handito, Bapak Aziz Syamsu Arifin.</p> <p>Mengidentifikasi Barang Untuk Menentukan Klasifikasi HS.</p> <ul style="list-style-type: none"> <li>• Urutan cara pengklasifikasian barang: <ol style="list-style-type: none"> <li>1. Daftar Isi.</li> <li>2. Teliti bagian masing-masing bagian / bab.</li> <li>3. Tentukan pos-pos yang relevan.</li> <li>4. Bandingkan masing-masing pos.</li> <li>5. Tentukan subpos dan pos tariff yang sesuai.</li> </ol> </li> </ul> <p>Kelas Malam, Pada pertemuan pada hari ini dalam track ADE terdapat progress kelompok.</p> <p>Progress Kelompok:</p> <ol style="list-style-type: none"> <li>1. Sudah membuat Manual Book.</li> <li>2. Sudah membuat Video.</li> <li>3. Sudah melakukan integritas pada domain dan hosting.</li> </ol>
-----	-----------	--	---

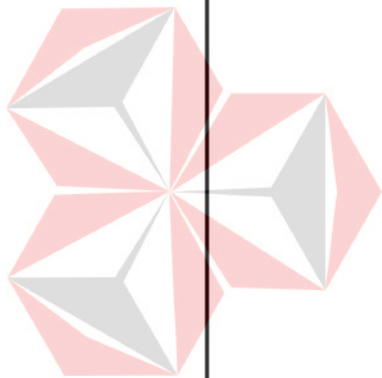


UNIVERSITAS  
Dinamika

101	16-Jun-22	13.00 – 16.00 & 19.00 – 22.00	<p>Pertemuan ke – 97 Program Kampus Merdeka Studi Independen Digital Ekspor ini diselenggarakan pada 16 Juni 2022 pada pukul (19.00 - 22.00 WIB). Materi yang dipelajari sebagai berikut :</p> <p>Kelas Pagi, Pada pertemuan kali ini saya memperoleh ilmu tentang "Basic Setting &amp; Minisite Design Alibab.scom" yang dihadari Oleh Bapak Handito, Bapak Fian Irawan.</p> <p>Basic Setting &amp; Minisite Design Alibab.scom.</p> <ul style="list-style-type: none"> <li>• Dimana melengkapi profil perusahaan di Alibaba.com: <ol style="list-style-type: none"> <li>1. Basic company.</li> <li>2. Manufacturing capability.</li> <li>3. Quality control.</li> <li>4. R&amp;D capability.</li> <li>5. Export capability.</li> <li>6. Certificate center.</li> <li>7. Company introduction.</li> </ol> </li> <li>• Why product posting matters: <ol style="list-style-type: none"> <li>1. High quality posting. Higher ranking, more exposure, and click. Better conversion to the inquiries and orders.</li> <li>2. High exposure high clicks.</li> <li>3. More inquiries.</li> <li>4. More orders.</li> </ol> </li> </ul> <p>Kelas Malam, Pada pertemuan pada hari ini dalam track ADE terdapat progress kelompok.</p> <p>Progress Kelompok:</p> <ol style="list-style-type: none"> <li>1. Sudah membuat Manual Book.</li> <li>2. Sudah membuat Video.</li> <li>3. Sudah melakukan integrasi pada domain dan hosting.</li> </ol>
-----	-----------	--	--

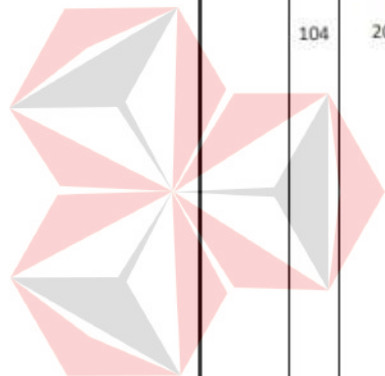
102	17-Jun-22	13.00 – 16.00 & 19.00 – 22.00	<p>Pertemuan ke – 98 Program Kampus Merdeka Studi Independen Digital Eksport ini diselenggarakan pada 17 Juni 2022 pada pukul (19.00 - 22.00 WIB). Materi yang dipelajari sebagai berikut :</p> <p>Kelas Pagi, Pada pertemuan kali ini saya memperoleh ilmu tentang “Strategy Business Development” yang dihadari Oleh Bapak Handito, Bapak Muhammad Nafik.</p> <p>Strategy Business Development.</p> <ul style="list-style-type: none"> <li>▪ Business simple strategy: <ol style="list-style-type: none"> <li>1. Marketing. <ol style="list-style-type: none"> <li>a. Target customers.</li> <li>b. Outreach campaign.</li> <li>c. Existing users.</li> <li>d. New users.</li> <li>e. Business users.</li> </ol> </li> <li>2. Goals. <ol style="list-style-type: none"> <li>a. KPIs.</li> <li>b. Financial projection.</li> <li>c. Online mentions.</li> </ol> </li> <li>3. SWOT. <ol style="list-style-type: none"> <li>a. Link candy.</li> <li>b. Brand savvy.</li> <li>c. Customize.me.</li> </ol> </li> <li>4. Document + tools. <ol style="list-style-type: none"> <li>a. Create an executive summary.</li> <li>b. Project management tools.</li> <li>c. Unique selling proposition.</li> </ol> </li> <li>5. Team. <ol style="list-style-type: none"> <li>a. CEO/founder.</li> <li>b. Marketing.</li> <li>c. Developer.</li> <li>d. Communication.</li> </ol> </li> </ol> </li> </ul> <p>Kelas Malam, Pada pertemuan pada hari ini dalam track ADE terdapat progress kelompok.</p> <p>Progress Kelompok:</p> <ol style="list-style-type: none"> <li>1. Sudah membuat Manual Book.</li> <li>2. Sudah membuat Video.</li> <li>3. Terdapat eror pada domain dan hosting bertuliskan page 500.</li> </ol>
-----	-----------	--	--

103	18-Jun-22	08.00 – 11.30	<p>Pertemuan Kuliah Ekspor Nasional pada tanggal 18 Jun 2022. Pada pertemuan kali ini saya memperoleh ilmu tentang "UKM GO GLOBAL" yang dihadari Oleh Bapak Handito.</p> <p>UKM GO GLOBAL.</p> <p>Mempelajari tentang bagaimana cara pemasaran atau fasilitas pada pameran UMKM / UKM ekspor. Ongkos kirim dari Jawa – Kalimantan, mempelajari tentang platform yang SEMESTA dari kemenkop yang siap digunakan oleh UMKM / UKM</p>	
-----	-----------	------------------	--	---



UNIVERSITAS  
Dinamika

104	20-Jun-22	13.00 – 16.00 & 19.00 – 22.00	<p>Pertemuan ke – 99 Program Kampus Merdeka Studi Independen Digital Ekspor ini diselenggarakan pada 20 Juni 2022 pada pukul (19.00 - 22.00 WIB). Materi yang dipelajari sebagai berikut :</p> <p>Pada pertemuan kali ini saya memperoleh ilmu tentang "On Boarding Tiktok &amp; Youtube" yang dihadari Oleh Bapak Handito, Ibu Catherine Moya dan Asisten Mentor (Kak Saddam Husein).</p> <p>On Boarding Membuat Brosur Digital Imoooji Untuk Peluasan Pasar.</p> <ul style="list-style-type: none"> <li>• Marketing mix pada perusahaan penghasil produk: <ol style="list-style-type: none"> <li>1. Promotion. <ol style="list-style-type: none"> <li>a. Promosi penjualan dan iklan.</li> </ol> </li> <li>2. Product. <ol style="list-style-type: none"> <li>a. Kualitas dan kemasan.</li> <li>b. Fitur.</li> </ol> </li> <li>3. Price. <ol style="list-style-type: none"> <li>a. Harga.</li> <li>b. Diskon.</li> </ol> </li> <li>4. Place. <ol style="list-style-type: none"> <li>a. Saluran dan cakupan pasar.</li> <li>b. Lokasi Penjualan.</li> </ol> </li> </ol> </li> <li>• Marketing mix pada perusahaan penghasil jasa: <ol style="list-style-type: none"> <li>1. Product. <ol style="list-style-type: none"> <li>a. Layanan.</li> </ol> </li> <li>2. Price. <ol style="list-style-type: none"> <li>a. Harga.</li> <li>b. Diskon.</li> </ol> </li> <li>3. Place. <ol style="list-style-type: none"> <li>a. Cakupan pasar.</li> <li>b. Lokasi.</li> </ol> </li> <li>4. Promotion. <ol style="list-style-type: none"> <li>a. Promosi penjualan.</li> </ol> </li> <li>5. Physical Evidence. <ol style="list-style-type: none"> <li>a. Fasilitas.</li> <li>b. Peralatan.</li> <li>c. Furniture.</li> </ol> </li> <li>6. People. <ol style="list-style-type: none"> <li>a. Requirment.</li> <li>b. Pelatihan.</li> <li>c. Seragam.</li> </ol> </li> <li>7. Process. <ol style="list-style-type: none"> <li>a. Prosedur.</li> <li>b. Pelatihan.</li> <li>c. Alur kegiatan.</li> </ol> </li> </ol> </li> </ul>
-----	-----------	--	--




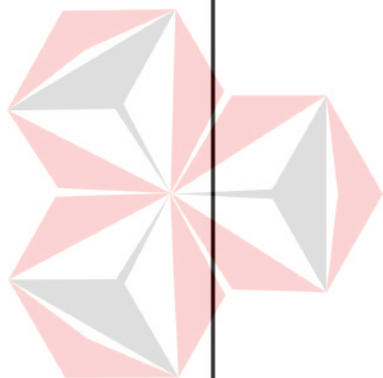
UNIVERSITAS  
Dinamika

105	21-Jun-22	13.00 – 16.00 & 19.00 – 22.00	<p>Pertemuan ke – 100 Program Kampus Merdeka Studi Independen Digital Eksport ini diselenggarakan pada 21 Juni 2022 pada pukul (19.00 - 22.00 WIB). Materi yang dipelajari sebagai berikut :</p> <p>Pada pertemuan kali ini saya memperoleh ilmu tentang “Strategy Business Development Shopee” yang dihadari Oleh Bapak Handito, Kak Muhammad Fazri selaku perwakilan dari shopee dan Asisten Mentor (Kak Arif Kurniawan dan Kak Risqi Wahid).</p> <p>Strategy Business Development Shopee.</p> <ul style="list-style-type: none"> <li>• Alasan pembeli terus menggunakan e-commerce <ol style="list-style-type: none"> <li>1. Lebih efisien dan bisa membeli dimanapun tanpa datang ke toko.</li> <li>2. Adanya pandemi.</li> </ol> </li> <li>• Peluang produk laris manis di tahun 2022 di e-commerce Shopee: <ol style="list-style-type: none"> <li>1. Fashion.</li> <li>2. Makanan dan minuman.</li> <li>3. Kecantikan.</li> <li>4. Perlengkapan rumah.</li> <li>5. Kesehatan dan olahraga.</li> <li>6. Hobi dan koleksi.</li> </ol> </li> <li>• Keuntungan berjualan online di Shopee. <ol style="list-style-type: none"> <li>1. Menjangkau pembeli baru.</li> <li>2. Menambah pendapatan baru bagi pengusaha.</li> <li>3. Distribusi barang yang luas dikarenakan terbantu oleh jasa logistic.</li> <li>4. Transparansi harga diawal sehingga dapat menghitung keuntungan dengan jelas.</li> </ol> </li> <li>• Berbagai fasilitas &amp; program untuk menunjang penjualanmu. <ol style="list-style-type: none"> <li>1. Gratis ongkir.</li> <li>2. Berbagai macam jasa kirim.</li> <li>3. Berbagai macam metode pembayaran.</li> <li>5. Penggunaan aplikasi mudah &amp; terupdate.</li> <li>7. Program ekspor hingga ke – 7 negara.</li> </ol> </li> </ul> <p>Kelas Malam, Progress Kelompok:</p> <ol style="list-style-type: none"> <li>1. Perubahan dan edit pada E-Manual Book website.</li> </ol>
-----	-----------	--	---

106	22-Jun-22	13.00 – 16.00 & 19.00 – 22.00	<p>Pertemuan ke – 101 Program Kampus Merdeka Studi Independen Digital Ekspor ini diselenggarakan pada 22 Juni 2022 pada pukul (19.00 - 22.00 WIB). Materi yang dipelajari sebagai berikut :</p> <p>Pada pertemuan kali ini saya memperoleh ilmu tentang "Mekanisme Penyerahan Barang" yang dihadari Oleh Bapak Handito, Bapak Rulijanto dan Asisten Mentor (Kak Wahyuni dan Kak Risqi Wahid). Berikut adalah materi yang disampaikan pada hari ini.</p> <p>Sisdur Ekspor Melalui PJT &amp; Barang Penumpang.</p> <ul style="list-style-type: none"> <li>• International comercial Terms (Incoterms) adalah seperangkat aturan main dalam perdagangan internasional yang dapat diterima oleh berbagai instansi pemerintah dan praktisi perdagangan internasional. Incoterms disusun oleh International Chamber of Commerce (ICC) pada tahun 1936 dan terus diperbarui menjadi Incoterms 1951, 1967, 1976, 1980, 1990, 2000, 2010 dan Incoterms 20.</li> <li>• Incoterms disusun oleh ICC dengan tujuan untuk menginterpretasikan secara seragam istilah komersial yang mendefinisikan hak dan kewajiban pembeli dan penjual dalam transaksi komersial internasional.</li> </ul> <p>Pada pertemuan kali ini saya memperoleh ilmu tentang "Sisdur Ekspor Melalui PJT &amp; Barang Penumpang" yang dihadari Oleh Bapak Handito, Bapak Imron dan Asisten Mentor (Kak Arif Kurniawan dan Kak Risqi Wahid). Berikut adalah materi yang disampaikan pada hari ini.</p> <p>Sisdur Ekspor Melalui PJT &amp; Barang Penumpang.</p> <ul style="list-style-type: none"> <li>• Dasar hukum ekspor barang kiriman: <ol style="list-style-type: none"> <li>1. Permenkeu NO. 145/PMK.04/2007 tentang ketentuan kepabeanan di bidang ekspor diubah terakhir dengan permenkeu No. 21/PMK.04/2019.</li> <li>2. P-32/BC/2014 tentang tata laksana kepabeanan di bidang ekspor jo P29/BC/2016jo P-07/BC/2019..</li> </ol> </li> </ul>
-----	-----------	--	---




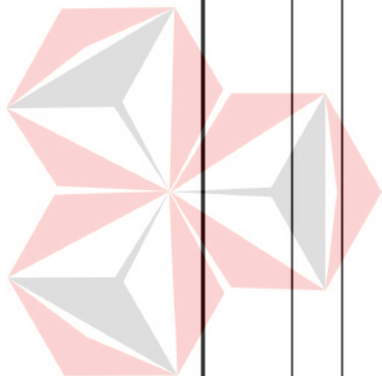
107	23-Jun-22	13.00 – 16.00 & 19.00 – 22.00	<p>Pertemuan ke – 102 Program Kampus Merdeka Studi Independen Digital Eksport ini diselenggarakan pada 23 Juni 2022 pada pukul (19.00 - 22.00 WIB). Pada pertemuan pada hari ini dalam track ADE mendapatkan materi tentang "B2B Content Development".</p> <p>Pentingnya B2B Content Development adalah dapat meningkatkan kepercayaan calon pembeli, meningkatkan nilai jual, membangun reputasi dsb.</p>	
-----	-----------	--	--	---



UNIVERSITAS  
**Dinamika**

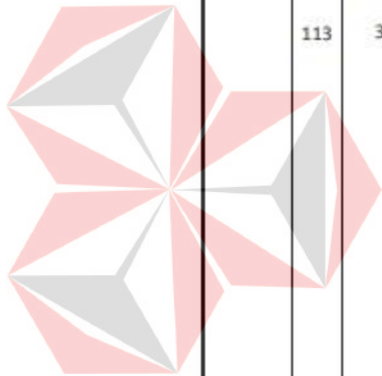
108	24-Jun-22	13.00 – 16.00 & 19.00 – 22.00	<p>Pertemuan ke – 103 Program Kampus Merdeka Studi Independen Digital Ekspor ini diselenggarakan pada 24 Juni 2022 pada pukul (19.00 - 22.00 WIB). Materi yang dipelajari sebagai berikut :</p> <p>Kelas Pagi, Pada pertemuan kali ini saya memperoleh ilmu tentang "Digital Bussines Management" yang dihadari Oleh Bapak Handito, Bapak Muhammad Nafik.</p> <p>Digital Bussines Management.</p> <ul style="list-style-type: none"> <li>• Society dan revolusi industri: <ol style="list-style-type: none"> <li>1. Masyarakat, sosial, ekonomi berbasis berburu (1800).</li> <li>2. Masyarakat, sosial, ekonomi berbasis agraris (1900).</li> <li>3. Masyarakat, sosial, ekonomi berbasis industry (2000).</li> <li>4. Masyarakat, sosial, ekonomi berbasis informasi (Sekarang).</li> </ol> </li> <li>• Smart society 5.0: <ol style="list-style-type: none"> <li>1. Masyarakat yang mampu beradaptasi dalam menghadapi dan menyelesaikan berbagai tantangan dan permasalahan sosial yang kompleks dengan memanfaatkan IOT.</li> <li>2. Model dan konsep masyarakat yang berpusat pada manusia yang kehidupannya berbasis teknologi.</li> <li>3. Masyarakat yang kehidupan sosial ekonominya berbasis teknologi informasi yang dibangun di atas era industry society 4.0.</li> </ol> </li> </ul> <p>Kelas Malam, Pada pertemuan pada hari ini informasi penting dari Sekolah Ekspor.</p> <ul style="list-style-type: none"> <li>• Karya tulis akhir: <ol style="list-style-type: none"> <li>1. Deadline pengerjaan Karya Tulis Akhir jatuh pada 16 Juli 2022.</li> <li>2. File karya tulis akhir dari masing – masing anggota tim diperbolehkan sama.</li> <li>3. Upload karya tulis akhir melalui sels dan kirim email ke <a href="mailto:studiekspor@gmail.com">studiekspor@gmail.com</a>.</li> </ol> </li> </ul>
-----	-----------	--	---

109	25-Jun-22	08.00 – 11.30	<p>Pada pertemuan kali ini saya memperoleh ilmu tentang "Potensi Ekspor Produk Pertanian dan Olahannya ke Australia" yang dihadari oleh Bapak Handito, Ibu Fixy dan Asisten Mentor (Kak Saddam, Kak Bernadheta, Kak Risqi Wahid).</p> <p>UKM GO GLOBAL tentang Potensi Ekspor Produk Pertanian dan Olahannya ke Australia.</p> <ol style="list-style-type: none"> <li>1. Persyaratan impor untuk buah – buahan dan sayuran: <ol style="list-style-type: none"> <li>a. Freezing declaration.</li> <li>b. Packaging list.</li> <li>c. Supplier declaration.</li> <li>d. Export certificate.</li> <li>e. Commercial invoice.</li> <li>f. Beneficiary certificate.</li> </ol> </li> <li>2. Kiat menembus pasar australia: <ol style="list-style-type: none"> <li>a. Kenali produk anda secara detail. <ul style="list-style-type: none"> <li>o Bahan baku.</li> <li>o Cara pembuatan.</li> <li>o Alat yang digunakan.</li> <li>o Sertifikasi yang dimiliki.</li> </ul> </li> <li>b. Consumer preference. <ul style="list-style-type: none"> <li>o Demografi penduduk.</li> <li>o Budaya.</li> <li>o Tren.</li> </ul> </li> <li>c. Pahami peraturan yang berlaku. <ul style="list-style-type: none"> <li>o Kenali peraturan domestic yang berlaku untuk produk anda.</li> <li>o Jenis badan hukum/badan usaha.</li> </ul> </li> <li>d. Perhatikan labelling &amp; kemasan. <ul style="list-style-type: none"> <li>o Harus dalam bahasa inggris.</li> <li>o Cantumkan country of origin.</li> <li>o Nutrition fact (NIP).</li> <li>o Mulai perhitungkan "Health Star Rating".</li> <li>o Cantumkan sertifikasi yang sudah dibuat.</li> <li>o True description.</li> </ul> </li> </ol> </li> </ol>	
-----	-----------	------------------	---	---



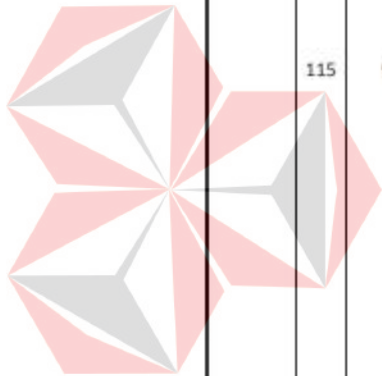
UNIVERSITAS  
Dinamika

110	27-Jun-22	13.00 – 16.00 & 19.00 – 22.00	Pertemuan ke – 104 Program Kampus Merdeka Studi Independen Digital Eksport ini diselenggarakan pada 27 Juni 2022 pada. Pertemuan kali ini merupakan pelaksanaan kegiatan JJE Bandung yang dilaksanakan pada 27 – 28 Juni 2022. Kegiatan Food & Beverages West Java Bandung 2022. Dalam pameran tersebut terdiri dari banyak pelaku usaha mulai dari makanan hingga minuman. Kemudian dilanjutkan perjalanan ke Galeri Bulan. Dalam zoom meeting saya menyimak bahwasannya acara tersebut memberikan wadah atau naungan kepada pelaku usaha untuk mempromosikan dan mencari sebuah investor.
111	28-Jun-22	13.00 – 16.00 & 19.00 – 22.00	Pertemuan ke – 105 Program Kampus Merdeka Studi Independen Digital Eksport ini diselenggarakan pada 28 Juni 2022 pada. Pertemuan kali ini merupakan pelaksanaan kegiatan JJE Bandung yang dilaksanakan pada 27 – 28 Juni 2022. Pelaksanaan JJE Bandung pada 28 Juni merupakan pertemuan kedua JJE Bandung. Pada hari kedua, Seluruh perwakilan track diperkenankan untuk melakukan presentasi pada acara Kuliah Ekspor Nasional. Setelah semua peserta melakukan presentasi.
112	29-Jun-22	13.00 – 16.00 & 19.00 – 22.00	Pertemuan ke – 106 Program Kampus Merdeka Studi Independen Digital Eksport ini diselenggarakan pada 29 Juni 2022. Pertemuan kali ini melanjutkan presentasi bagi kelompok yang belum terpanggil pada hari sebelumnya serta perbaikan beberapa fitur pada website projek akhir yang diberikan oleh mentor-mentor dari Yayasan Sekolah Ekspor. Pada website UMKM.IN kelompok direktori 1 yang dimana merubah beberapa tampilan dikarenakan fitur dan warna yang digunakan tidak tepat.



113	30-Jun-22	13.00 – 16.00 & 19.00 – 22.00	<p>Pertemuan ke – 107 Program Kampus Merdeka Studi Independen Digital Ekspor ini diselenggarakan pada 30 Juni 2022. Pertemuan kali ini merupakan Pemaparan Materi terkait “B2B Content Development” dan kemudian dilanjutkan dengan sesi Mentoring. Pertemuan hari ini dihadiri oleh Bapak Handito, Kak Annisa Ayu sekar rini dan Asisten Mentor (Kak Permadani Anggi dan Kak Risqi Wahid). Berikut adalah materi yang disampaikan pada hari ini.</p> <ol style="list-style-type: none"><li>1. B2B buyer portrait :<ul style="list-style-type: none"><li>• Micro buyer &amp; new online merchant.</li><li>• Retail e-commerce &amp; wholesalers.</li><li>• Medium &amp; large buyers.</li></ul></li><li>2. Buyer view :<ul style="list-style-type: none"><li>• Micro buyer &amp; new online merchant.</li><li>• Retail e-commerce &amp; wholesalers.</li><li>• Medium &amp; large buyers.</li></ul></li><li>3. Important thing for supplier :<ul style="list-style-type: none"><li>• Supplier capabilities 67%.</li><li>• Intellectual property 72%.</li><li>• Order quantity 78%.</li><li>• Price 78%.</li><li>• On-time shipment 79%.</li><li>• Communication ability 81%.</li><li>• Responsiveness 88%.</li><li>• Production accuracy 90%</li></ul></li><li>4. Buyer sourcing process :<ul style="list-style-type: none"><li>• Keyword search.</li><li>• Evaluate supplier &amp; products.</li><li>• Send message to supplier.</li><li>• Click to PDP.</li><li>• Click to supplier minisite.</li><li>• Send message to supplier.</li><li>• Request sample.</li></ul></li><li>5. B2b ecommerce sales funnel :<ul style="list-style-type: none"><li>• Impression : find product</li><li>• Clicks : select product.</li><li>• Inquiries : Visit mini-site.</li><li>• Orders : negotiate &amp; complete purchase.</li></ul></li><li>6. How can suppliers get more impressions from search traffic :<ul style="list-style-type: none"><li>• Keyword and product name.</li><li>• Number of premium products.</li><li>• Product information score.</li><li>• Star supplier.</li></ul></li></ol>	
-----	-----------	--	---	--

114	01-Jul-22	13.00 – 16.00 & 19.00 – 22.00	<p>Pertemuan ke – 108 Program Kampus Merdeka Studi Independen Digital Ekspor ini diselenggarakan pada 30 Juni 2022. Pertemuan kali ini merupakan Pemaparan Materi terkait "Strategi B2B to B2C" dan kemudian dilanjutkan dengan sesi Mentoring. Pertemuan hari ini dihadiri oleh Bapak Bedjo Santoso dan Asisten Mentor (Kak Yola Asmoro dan Kak Risqi Wahid). Berikut adalah materi yang disampaikan pada hari ini.</p> <p>Enam aspek strategi pemasaran :</p> <ol style="list-style-type: none"> <li>1. Product : barang atau jasa yang anda tawarkan.</li> <li>2. Price : menetapkan harga yang sesuai untuk produk atau layanan.</li> <li>3. Promotion : metode yang digunakan untuk mengiklankan.</li> <li>4. Place : saluran distribusi dapat mencakup eceran langsung kepada masyarakat melalui toko atau outlet menjual barang melalui grosir ritel online.</li> <li>5. People : Anda harus terlibat dengan pemasok, distribusi, grosir, pemangku kepentingan.</li> <li>6. Proses : Layanan pelanggan dan proses bisnis yang tepat sangat penting untuk mendukung tujuan pemasaran anda.</li> </ol> <p>The 5 arrows of marketing :</p> <ol style="list-style-type: none"> <li>1. Understanding the competition.</li> <li>2. Crafting marketing plan.</li> <li>3. Commencing marketing plan.</li> <li>4. Enhancing marketing performance</li> <li>5. Reviewing.</li> </ol> <p>Customer decision making unit :</p> <ol style="list-style-type: none"> <li>1. Initiator.</li> <li>2. Influencer.</li> <li>3. Gatekeeper.</li> <li>4. Decider.</li> <li>5. User.</li> <li>6. Buyer.</li> <li>7. Approver.</li> <li>8. Provocator.</li> </ol> <p>Performance indicators :</p> <ol style="list-style-type: none"> <li>1. Awareness.</li> <li>2. Knowledge.</li> <li>3. Image.</li> <li>4. Preference.</li> <li>5. Admire.</li> </ol>
-----	-----------	--	--



115	02-Jul-22	08.00 – 11.30	<p>Pertemuan ke – 109 Program Kampus Merdeka Studi Independen Digital Ekspor ini diselenggarakan pada 02 Juli 2022 pada pukul (07.00 - 10.00 WIB). Pertemuan kali ini merupakan Kuliah Ekspor Nasional yang berjudul "UKM GO GLOBAL" dengan tema "Potensi Ekspor Produk Pertanian dan Olahannya ke Singapura". Pertemuan hari ini dihadiri oleh Bapak Handito, Bapak Rumaksono dan Asisten Mentor (Kak Amanina, Kak Bernadheta, Kak Yola Asmoro). Berikut adalah materi yang disampaikan pada hari ini.</p> <p>Fakta ekonomi singapura :</p> <ol style="list-style-type: none"><li>1. Singapura merupakan negara dengan wilayah yang kecil, jumlah penduduk yang relative sedikit dan sumber daya alam yang terbatas.</li><li>2. Singapura mengalami pertumbuhan ekonomi sebesar 6,1% sepanjang tahun 2021.</li></ol> <p>Pangsa pasar ekspor dan impor singapura :</p> <ol style="list-style-type: none"><li>1. Produk ekspor singapura tahun 2021 yaitu peralatan mesin, perangkat transportasi, bahan kimia, minyak bumi.</li><li>2. Untuk impor, negara asal impor adalah china, Malaysia, Taiwan, Indonesia, Jepang.</li></ol> <p>Breakdown by types of goods and service :</p> <ol style="list-style-type: none"><li>1. Housing &amp; related expenditure.</li><li>2. Food.</li><li>3. Transport.</li><li>4. Recreation &amp; culture.</li><li>5. Educational service.</li><li>6. Helath.</li><li>7. Communication.</li><li>8. Clothing &amp; footware.</li></ol> <p>Ketahanan pangan singapura :</p> <ol style="list-style-type: none"><li>1. Singapura impor lebih dari 90% makanan dari sekitar 170 negara dan wilayah.</li><li>2. Saat ini, singapura berusaha meningkatkan produksi pangan lokal melalui program "Hibah Express 30 x 30".</li></ol> <p>Target pengukuran resiko tinggi pada makanan :</p> <ol style="list-style-type: none"><li>1. Daging.</li><li>2. Ikan laut.</li><li>3. Buah segar.</li><li>4. Proses makanan.</li></ol> <p>Ketentuan impor buah dan sayur :</p> <ol style="list-style-type: none"><li>1. Importir dapat mengimpor buah-buahan dan sayur-sayuran dari negara manapu selama impor memenuhi persyaratan SFA.</li></ol>
-----	-----------	------------------	--

<b>Jumlah Jam</b>	<b>672 Jam</b>		
-------------------	----------------	--	--

\*) Paraf dilakukan oleh penyelia atau orang yg mewakili instansi/perusahaan.

Peserta Kerja Praktek,



**Ichsan Ghaniv Rosyidi**  
19410100044 / 06 Juni 2022

Penyelia,

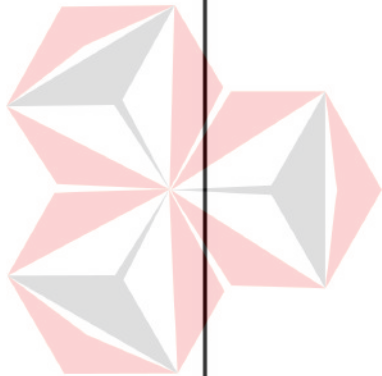


**Isa Puspitasari**

Dosen Pembimbing,

**Dewiya  
ni** Digitally signed  
by Dewiyani  
Date: 2022.07.17  
16:02:44 +07'00'

**Dr. M.J. Dewiyani Sunarto**  
0725076301 /



UNIVERSITAS  
**Dinamika**



## Lampiran 5 Kehadiran kerja praktik

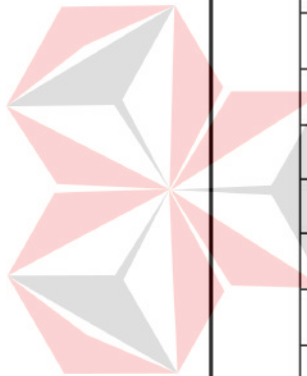
Form KP-7

### KEHADIRAN KERJA PRAKTIK

Nama Instansi & Bagian/Divisi : Yayasan Sekolah Ekspor Nasional / ADE / Frontend  
 Alamat Instansi : Jl. Gatot Subroto No.Kav. 94, RT.11/RW.3, Pancoran, Kec.Pancoran,  
 Kota Jakarta Selatan, Daerah Khusus Ibukota Jakarta 12780  
 Contact Person/Telepon : +62 221-5579-8250  
 Topik/Judul KP : **RANCANG BANGUN APLIKASI DIREKTORI PRODUK  
 OLAHAN PANGAN PADA SEKOLAH EKSPOR BERBASIS  
 WEBSITE**  
 Nama Mahasiswa : Ichsan Ghaniy Rosyidi  
 NIM : 19410100044

TANGGAL	HARI	JAM KERJA (Datang & Pulang)	TANDA TANGAN		KETERANGAN
			MAHASISWA	PIHAK PERUSIL	
31-Jan-22	Senin	13.00 – 16.00 & 19.00 – 22.00			
01-Feb-22	Selasa	13.00 – 16.00 & 19.00 – 22.00			
02-Feb-22	Rabu	13.00 – 16.00 & 19.00 – 22.00			
03-Feb-22	Kamis	13.00 – 16.00 & 19.00 – 22.00			
04-Feb-22	Jumat	13.00 – 16.00 & 19.00 – 22.00			
07-Feb-22	Senin	13.00 – 16.00 & 19.00 – 22.00			
08-Feb-22	Selasa	13.00 – 16.00 & 19.00 – 22.00			
09-Feb-22	Rabu	13.00 – 16.00 & 19.00 – 22.00			
10-Feb-22	Kamis	13.00 – 16.00 & 19.00 – 22.00			
11-Feb-22	Jumat	13.00 – 16.00 & 19.00 – 22.00			
14-Feb-22	Senin	13.00 – 16.00 & 19.00 – 22.00			
15-Feb-22	Selasa	13.00 – 16.00 & 19.00 – 22.00			
16-Feb-22	Rabu	13.00 – 16.00 & 19.00 – 22.00			
17-Feb-22	Kamis	13.00 – 16.00 & 19.00 – 22.00			
18-Feb-22	Jumat	13.00 – 16.00 & 19.00 – 22.00			

21-Feb-22	Senin	13.00 – 16.00 & 19.00 – 22.00	<i>Ri</i>	<i>Sud</i>	
22-Feb-22	Selasa	13.00 – 16.00 & 19.00 – 22.00	<i>Ri</i>	<i>Sud</i>	
23-Feb-22	Rabu	13.00 – 16.00 & 19.00 – 22.00	<i>Ri</i>	<i>Sud</i>	
24-Feb-22	Kamis	13.00 – 16.00 & 19.00 – 22.00	<i>Ri</i>	<i>Sud</i>	
25-Feb-22	Jumat	13.00 – 16.00 & 19.00 – 22.00	<i>Ri</i>	<i>Sud</i>	
28-Feb-22	Senin	13.00 – 16.00 & 19.00 – 22.00	<i>Ri</i>	<i>Sud</i>	
01-Mar-22	Selasa	13.00 – 16.00 & 19.00 – 22.00	<i>Ri</i>	<i>Sud</i>	
02-Mar-22	Rabu	13.00 – 16.00 & 19.00 – 22.00	<i>Ri</i>	<i>Sud</i>	
03-Mar-22	Kamis	13.00 – 16.00 & 19.00 – 22.00	<i>Ri</i>	<i>Sud</i>	
04-Mar-22	Jumat	13.00 – 16.00 & 19.00 – 22.00	<i>Ri</i>	<i>Sud</i>	
07-Mar-22	Senin	13.00 – 16.00 & 19.00 – 22.00	<i>Ri</i>	<i>Sud</i>	
08-Mar-22	Selasa	13.00 – 16.00 & 19.00 – 22.00	<i>Ri</i>	<i>Sud</i>	
09-Mar-22	Rabu	13.00 – 16.00 & 19.00 – 22.00	<i>Ri</i>	<i>Sud</i>	
10-Mar-22	Kamis	13.00 – 16.00 & 19.00 – 22.00	<i>Ri</i>	<i>Sud</i>	
11-Mar-22	Jumat	13.00 – 16.00 & 19.00 – 22.00	<i>Ri</i>	<i>Sud</i>	
14-Mar-22	Senin	13.00 – 16.00 & 19.00 – 22.00	<i>Ri</i>	<i>Sud</i>	
15-Mar-22	Selasa	13.00 – 16.00 & 19.00 – 22.00	<i>Ri</i>	<i>Sud</i>	
16-Mar-22	Rabu	13.00 – 16.00 & 19.00 – 22.00	<i>Ri</i>	<i>Sud</i>	
17-Mar-22	Kamis	13.00 – 16.00 & 19.00 – 22.00	<i>Ri</i>	<i>Sud</i>	
18-Mar-22	Jumat	13.00 – 16.00 & 19.00 – 22.00	<i>Ri</i>	<i>Sud</i>	
21-Mar-22	Senin	13.00 – 16.00 & 19.00 – 22.00	<i>Ri</i>	<i>Sud</i>	
22-Mar-22	Selasa	13.00 – 16.00 & 19.00 – 22.00	<i>Ri</i>	<i>Sud</i>	
23-Mar-22	Rabu	13.00 – 16.00 & 19.00 – 22.00	<i>Ri</i>	<i>Sud</i>	
24-Mar-22	Kamis	13.00 – 16.00 & 19.00 – 22.00	<i>Ri</i>	<i>Sud</i>	

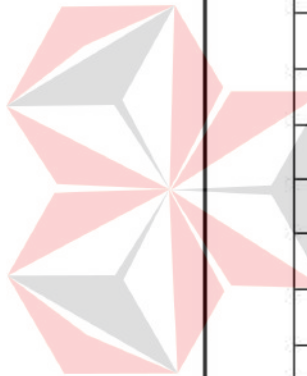


UNIVERSITAS  
Dianamika

25-Mar-22	Jumat	13.00 – 16.00 & 19.00 – 22.00	<i>Ri</i>	<i>Handwritten Signature</i>	
28-Mar-22	Senin	13.00 – 16.00 & 19.00 – 22.00	<i>Ri</i>	<i>Handwritten Signature</i>	
29-Mar-22	Selasa	13.00 – 16.00 & 19.00 – 22.00	<i>Ri</i>	<i>Handwritten Signature</i>	
30-Mar-22	Rabu	13.00 – 16.00 & 19.00 – 22.00	<i>Ri</i>	<i>Handwritten Signature</i>	
31-Mar-22	Kamis	13.00 – 16.00 & 19.00 – 22.00	<i>Ri</i>	<i>Handwritten Signature</i>	
01-Apr-22	Jumat	13.00 – 16.00 & 19.00 – 22.00	<i>Ri</i>	<i>Handwritten Signature</i>	
04-Apr-22	Senin	13.00 – 16.00 & 19.00 – 22.00	<i>Ri</i>	<i>Handwritten Signature</i>	
05-Apr-22	Selasa	13.00 – 16.00 & 19.00 – 22.00	<i>Ri</i>	<i>Handwritten Signature</i>	
06-Apr-22	Rabu	13.00 – 16.00 & 19.00 – 22.00	<i>Ri</i>	<i>Handwritten Signature</i>	
07-Apr-22	Kamis	13.00 – 16.00 & 19.00 – 22.00	<i>Ri</i>	<i>Handwritten Signature</i>	
08-Apr-22	Jumat	13.00 – 16.00 & 19.00 – 22.00	<i>Ri</i>	<i>Handwritten Signature</i>	
11-Apr-22	Senin	13.00 – 16.00 & 19.00 – 22.00	<i>Ri</i>	<i>Handwritten Signature</i>	
12-Apr-22	Selasa	13.00 – 16.00 & 19.00 – 22.00	<i>Ri</i>	<i>Handwritten Signature</i>	
13-Apr-22	Rabu	13.00 – 16.00 & 19.00 – 22.00	<i>Ri</i>	<i>Handwritten Signature</i>	
14-Apr-22	Kamis	13.00 – 16.00 & 19.00 – 22.00	<i>Ri</i>	<i>Handwritten Signature</i>	
15-Apr-22	Jumat	13.00 – 16.00 & 19.00 – 22.00	<i>Ri</i>	<i>Handwritten Signature</i>	
18-Apr-22	Senin	13.00 – 16.00 & 19.00 – 22.00	<i>Ri</i>	<i>Handwritten Signature</i>	
19-Apr-22	Selasa	13.00 – 16.00 & 19.00 – 22.00	<i>Ri</i>	<i>Handwritten Signature</i>	
20-Apr-22	Rabu	13.00 – 16.00 & 19.00 – 22.00	<i>Ri</i>	<i>Handwritten Signature</i>	
21-Apr-22	Kamis	13.00 – 16.00 & 19.00 – 22.00	<i>Ri</i>	<i>Handwritten Signature</i>	
22-Apr-22	Jumat	13.00 – 16.00 & 19.00 – 22.00	<i>Ri</i>	<i>Handwritten Signature</i>	
25-Apr-22	Senin	13.00 – 16.00 & 19.00 – 22.00	<i>Ri</i>	<i>Handwritten Signature</i>	
26-Apr-22	Selasa	13.00 – 16.00 & 19.00 – 22.00	<i>Ri</i>	<i>Handwritten Signature</i>	
27-Apr-22	Rabu	13.00 – 16.00 & 19.00 – 22.00	<i>Ri</i>	<i>Handwritten Signature</i>	











28-Apr-22	Kamis	13.00 – 16.00 & 19.00 – 22.00	Ri		
29-Apr-22	Jumat	13.00 – 16.00 & 19.00 – 22.00	Ri		
02-Mei-22	Senin	13.00 – 16.00 & 19.00 – 22.00	Ri		
03-Mei-22	Selasa	13.00 – 16.00 & 19.00 – 22.00	Ri		
04-Mei-22	Rabu	13.00 – 16.00 & 19.00 – 22.00	Ri		
05-Mei-22	Kamis	13.00 – 16.00 & 19.00 – 22.00	Ri		
06-Mei-22	Jumat	13.00 – 16.00 & 19.00 – 22.00	Ri		
09-Mei-22	Senin	13.00 – 16.00 & 19.00 – 22.00	Ri		
10-Mei-22	Selasa	13.00 – 16.00 & 19.00 – 22.00	Ri		
11-Mei-22	Rabu	13.00 – 16.00 & 19.00 – 22.00	Ri		
12-Mei-22	Kamis	13.00 – 16.00 & 19.00 – 22.00	Ri		
13-Mei-22	Jumat	13.00 – 16.00 & 19.00 – 22.00	Ri		
16-Mei-22	Senin	13.00 – 16.00 & 19.00 – 22.00	Ri		
17-Mei-22	Selasa	13.00 – 16.00 & 19.00 – 22.00	Ri		
18-Mei-22	Rabu	13.00 – 16.00 & 19.00 – 22.00	Ri		
19-Mei-22	Kamis	13.00 – 16.00 & 19.00 – 22.00	Ri		
20-Mei-22	Jumat	13.00 – 16.00 & 19.00 – 22.00	Ri		
21-Mei-22	Sabtu	08.30 – 11.30	Ri		
23-Mei-22	Senin	13.00 – 16.00 & 19.00 – 22.00	Ri		
24-Mei-22	Selasa	13.00 – 16.00 & 19.00 – 22.00	Ri		
25-Mei-22	Rabu	13.00 – 16.00 & 19.00 – 22.00	Ri		
26-Mei-22	Kamis	13.00 – 16.00 & 19.00 – 22.00	Ri		
27-Mei-22	Jumat	13.00 – 16.00 & 19.00 – 22.00	Ri		
28-Mei-22	Sabtu	08.30 – 11.30	Ri		



UNIVERSITAS  
Damika

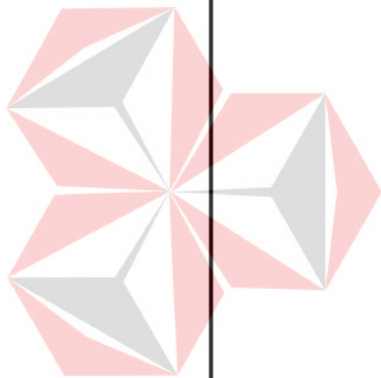
30-Mei-22	Senin	13.00 – 16.00 & 19.00 – 22.00	Ri	Handwritten signature	
31-Mei-22	Selasa	13.00 – 16.00 & 19.00 – 22.00	Ri	Handwritten signature	
01-Jun-22	Rabu	13.00 – 16.00 & 19.00 – 22.00	Ri	Handwritten signature	
02-Jun-22	Kamis	13.00 – 16.00 & 19.00 – 22.00	Ri	Handwritten signature	
03-Jun-22	Jumat	13.00 – 16.00 & 19.00 – 22.00	Ri	Handwritten signature	
06-Jun-22	Senin	13.00 – 16.00 & 19.00 – 22.00	Ri	Handwritten signature	
07-Jun-22	Selasa	13.00 – 16.00 & 19.00 – 22.00	Ri	Handwritten signature	
08-Jun-22	Rabu	13.00 – 16.00 & 19.00 – 22.00	Ri	Handwritten signature	
09-Jun-22	Kamis	13.00 – 16.00 & 19.00 – 22.00	Ri	Handwritten signature	
10-Jun-22	Jumat	13.00 – 16.00 & 19.00 – 22.00	Ri	Handwritten signature	
13-Jun-22	Senin	13.00 – 16.00 & 19.00 – 22.00	Ri	Handwritten signature	
14-Jun-22	Selasa	13.00 – 16.00 & 19.00 – 22.00	Ri	Handwritten signature	
15-Jun-22	Rabu	13.00 – 16.00 & 19.00 – 22.00	Ri	Handwritten signature	
16-Jun-22	Kamis	13.00 – 16.00 & 19.00 – 22.00	Ri	Handwritten signature	
17-Jun-22	Jumat	13.00 – 16.00 & 19.00 – 22.00	Ri	Handwritten signature	
18-Jun-22	Sabtu	08.00 – 11.30	Ri	Handwritten signature	
20-Jun-22	Senin	13.00 – 16.00 & 19.00 – 22.00	Ri	Handwritten signature	
21-Jun-22	Selasa	13.00 – 16.00 & 19.00 – 22.00	Ri	Handwritten signature	
22-Jun-22	Rabu	13.00 – 16.00 & 19.00 – 22.00	Ri	Handwritten signature	
23-Jun-22	Kamis	13.00 – 16.00 & 19.00 – 22.00	Ri	Handwritten signature	
24-Jun-22	Jumat	13.00 – 16.00 & 19.00 – 22.00	Ri	Handwritten signature	
25-Jun-22	Sabtu	08.00 – 11.30	Ri	Handwritten signature	
27-Jun-22	Senin	13.00 – 16.00 & 19.00 – 22.00	Ri	Handwritten signature	
28-Jun-22	Selasa	13.00 – 16.00 & 19.00 – 22.00	Ri	Handwritten signature	

29-Jun-22	Rabu	13.00 – 16.00 & 19.00 – 22.00			
30-Jun-22	Kamis	13.00 – 16.00 & 19.00 – 22.00			
01-Jul-22	Jumat	13.00 – 16.00 & 19.00 – 22.00			
02-Jul-22	Sabtu	08.00 – 11.30			

Surabaya, 13 Juli 2022  
 Penyelia Yayasan Sekolah Ekspor  
 Nasional



Isa Puspitasari



UNIVERSITAS  
**Dinamika**

## Lampiran 6 Kartu bimbingan kerja praktik

### KARTU BIMBINGAN KERJA PRAKTIK

Nama Instansi	YAYASAN SEKOLAH EKSPOR NASIONAL
Alamat Instansi	JL. GATOT SUBROTO NO.KAV. 94, RT.11/RW.3, PANCORAN, KEC. PANCORAN, KOTA JAKARTA SELATAN, DAERAH KHUSUS IBUKOTA JAKARTA 12780
Contact Person	ISA PUSPITASARI / KOORDINATOR LAPANGAN / +62 221-5579-8250
Judul Kerja Praktek	RANCANG BANGUN APLIKASI DIREKTORI PRODUK OLAHAN PANGAN PADA SEKOLAH EKSPOR BERBASIS WEBSITE
Nama Mahasiswa	ICHSAN GHANIY ROYSIDI
NIM	19410100044

#### JADWAL BIMBINGAN

Tanggal	Jam (mulai – selesai)	Materi Bimbingan	Tanda Tangan Mhs	Paraf Dosen
08 Maret 2022	08.00 – 10.00	Pembahasan permasalahan awal KP tentang KP Reguler dan KP Konversi		Dewiyani
10 Maret 2022	08.00 – 08.30	Pengajuan Form KP-1 serta Proposal Kerja Praktik		Dewiyani
12 Maret 2022	13.00 – 13.30	Laporan Kerja Praktik BAB I		Dewiyani
08 April 2022	09.30 – 10.00	Laporan Kerja Praktik BAB II (terdapat revisi dari dosen pembimbing)		Dewiyani
01 Mei 2022	13.30 – 14.00	Laporan Kerja Praktik BAB III (mendapatkan reminder dari dosen pembimbing untuk menggunakan teori yang relevan)		Dewiyani
08 Juni 2022	08.00 – 10.00	Konsultasi mengenai pengisian Form KP-5 sampai 7		Dewiyani
20 Juni 2022	16.17 – 16.40	Revisi Laporan KP BAB I sampai dengan Laporan KP BAB III serta melanjutkan Laporan hingga BAB IV		Dewiyani
01 Juli 2022	17.30	Konsultasi laporan kerja praktek yang terdiri dari judul, daftar isi, daftar tabel, daftar gambar, daftar lampiran, bab i, bab ii, bab iii, bab iv serta bab v. mendapatkan revisi serta reminder abstrak terdiri dari 3 paragraph, yaitu paragraf 1 masalah, paragraf 2 usulan solusi dan paragraf 3 hasil.		Dewiyani Digitally signed by Dewiyani Date: 2022.07.19 18:46:43 +07'00'
05 Juli 2022	08.00 – 09.00	Demo hasil bersama dosen pembimbing serta mengingatkan untuk segera mengejar keteringgalan yang belum selesai.		Dewiyani Digitally signed by Dewiyani Date: 2022.07.19 18:47:41 +07'00'

Surabaya, 05 Juli 2022

Menyetujui,

Hasil Laporan KP

**Dewiyani**  
Digitally signed by Dewiyani  
Date: 2022.07.19 18:47:41 +07'00'

Dr. M.J. Dewiyani Sunarto

## Lampiran 7 Biodata penulis

### ICHSAN GHANY ROSYIDI

MAHASISWA S1 SISTEM INFORMASI



#### TENTANG SAYA

Mahasiswa jurusan Sistem Informasi dengan minat besar di bidang teknologi. Aktif dalam mengikuti kegiatan di kampus seperti organisasi, pelatihan, maupun webinar. Terampil dalam mengolah data serta senang bekerja sama dalam tim dan memiliki kemampuan komunikasi yang baik.

#### KONTAK

Griya Karya Sedati Permai,  
No. G-30, Sedati Gede,  
Sedati  
Kabupaten Sidarjo,  
Jawa Timur  
[ghonygagan23@gmail.com](mailto:ghonygagan23@gmail.com)  
0813-3583-9415

#### PENGALAMAN ORGANISASI

##### Wakil Ketua Himpunan Mahasiswa S1 Sistem Informasi 2021

Januari 2021 – Februari 2022

Bertanggung jawab terkait internal dari Himpunan Mahasiswa S1 Sistem Informasi serta membantu ketua serta pengurus dalam mencapai visi dan misi himpunan selama satu periode penuh.

##### Humas HMSI 2020

Januari 2020 – Januari 2021

Sukses dan andil dalam meralisasikan dan turut serta dalam proker himpunan mahasiswa S1 Sistem Informasi serta menyampaikan berbagai informasi yang informatif baik bersifat akademik maupun non akademik kepada mahasiswa S1 Sistem Informasi.

#### PENGALAMAN KEPANITIAAN DAN PELATIHAN

##### Ketua Pelaksana Serah Terima Jabatan Himpunan Mahasiswa Fakultas Teknik dan Informatika 2022

23 Februari 2022 – 02 Maret 2022

Sukses merealisasikan dan bertanggung jawab pada acara serah terima jabatan himpunan mahasiswa fakultas teknik dan informatika tahun 2021 kepada himpunan mahasiswa fakultas teknik dan informatika tahun 2022.

##### Koordinator Sie Acara Sign In Ospek Jurusan Mahasiswa Baru 2022

Diselenggarakan oleh HMSI 2021 pada bulan November 2021

Berhasil menciptakan acara ospek jurusan menarik serta tertata dengan baik dengan tujuan menyiapkan serta membantu teman-teman mahasiswa baru dalam pengenalan lingkungan kampus terkhusus pada jurusan S1 Sistem Informasi.

##### Ketua Pelaksana Pembekalan HMSI 2021

Januari 2021 – Februari 2021



**PENDIDIKAN**

Agustus 2019 - Sekarang:  
Universitas Dinamika  
(STIKOM),  
Kota Surabaya  
Jurusan Sistem Informasi

Salah satu tugas wakil ketua himpunan mahasiswa yang bertanggung jawab dalam kekeluargaan didalamnya, dengan itu dilaksanakanlah pembekalan HMSI 2021 untuk mempersiapkan teman-teman dalam memiliki rasa kekeluargaan dan etos kerja demi mencapai keberhasilan Bersama.

**Ketua Pelaksana Saransi 2020**

Diselenggarakan oleh Humas HMSI 2020 pada bulan Maret 2020

Bertanggung jawab terkait keberhasilan dan jalannya acara saransi dengan tujuan diciptakannya proker ini adalah teman-teman mahasiswa dapat memberikan aspirasi terhadap dunia perkuliahan terkhusus pada S1 Sistem Informasi guna meningkatkan lingkungan jurusan yang kreatif, inovatif dan baik.



UNIVERSITAS  
**Dinamika**